


Clave de Cotización: **MERCFIN**Fecha Evento: **2021-06-30**

Evento Relevante

Clave Cotización	MERCFIN
Fecha	2021-06-30
Razón Social	MERCADER FINANCIAL S.A SOFOM E.R.
Lugar	Ciudad de México
Mercado Exterior	
Documento adjunto	

Tipos de evento relevante [Eje]

Cualquier situación que repercuta en la estructura financiera o en los resultados o en los índices de liquidez, solvencia, rentabilidad y utilización de activos, así como cualquier cambio de política contable, financiera o económica en relación al ejercicio inmediato anterior a aquél en que se presente tal cambio

Asunto

Evento Relevante

Evento relevante

Ciudad de México, 30 de junio de 2021.

Mercader Financial, S.A. SOFOM ER, da a conocer sus resultados correspondientes al Segundo Trimestre del ejercicio 2021.

Clave de Cotizacion: MERCFIN

Fecha Evento: 2021-06-30

Evento Relevante

Los Estados Financieros han sido preparados de acuerdo con los criterios contables establecidos por la Comisión Nacional Bancaria y de Valores ("CNBV"), publicados en la Bolsa Mexicana de Valores ("BMV") las cifras están expresados en miles de pesos nominales (Ps).

Puntos Relevantes del 2T21.

- ✍ **Utilidad Neta** 2T21 se presenta un incremento de 20.79%, alcanzando a Ps. 57,159 miles de pesos, en comparación con el 2T2020 a Ps. 47,322 miles de pesos, esto se deriva principalmente a una mayor utilidad en el periodo.
- ✍ **Ingresos Totales** 2T21 decreció un -16.12%. alcanzando a Ps. 560,016 miles de pesos, en comparación con el 2T2020 a Ps. 667,602 miles de pesos.

- ✍ En Mayo de 2018 Mercader emitió una cuarta emisión de certificados bursátiles MERCFCB18 por Ps. 473'750 miles de pesos, se paga capital e interés mensualmente a una tasa variable de TIIE a un plazo de hasta 28 días, más una sobretasa determinada en la fecha de emisión. Una vez cubierto el monto necesario para mantener el aforo objetivo en un periodo de 36 meses, los excedentes recibidos en las cuentas del fideicomiso serán distribuidos a Mercader, Una vez terminado dicho periodo se tendrá una amortización full turbo de forma mensual, en cada fecha de pago. El plazo de vigencia de la emisión será de 1,865 días equivalente a 62 meses.

- ✍ En Octubre de 2019 Mercader emitió una quinta emisión de certificados bursátiles MERCFCB19 por Ps. 300'000 miles de pesos, se pagarán intereses mensualmente a una tasa fija de 9.5%. La Emisión tiene un periodo de 18 meses de revolvencia, el cual inicia en la fecha de la emisión. Una vez terminado dicho periodo de revolvencia se tendrá una amortización de forma mensual, en cada fecha de pago. El plazo de vigencia de la emisión será de 2,014 días equivalente a 66 meses.

- ✍ **Eventos Subsecuentes.** El pasado 30 de enero de 2020, la Organización Mundial de la Salud "OMS", anunció una emergencia sanitaria mundial, debido a la detección de una nueva cepa de coronavirus originada en Wuhan, China (brote de COVID-19), y los riesgos para la comunidad internacional por la propagación global del virus, más allá de su punto de origen.

En marzo de 2020, la "OMS" clasificó el brote de COVID-19 como una pandemia, en función al rápido aumento en el contagio de la exposición a nivel mundial.

El impacto total del brote de COVID-19 continúa evolucionando; como tal, es incierto en cuanto a la magnitud total que tendrá la pandemia sobre la condición financiera, de liquidez y los resultados futuros de las operaciones.

La Administración está y se mantendrá monitoreando activamente la situación global en su condición financiera, de liquidez, operaciones, laboral y de mercado, dada la evolución diaria del brote de COVID-19 y las acciones globales para frenar su propagación, a la fecha de la presentación del informe no se pueden estimar los efectos secundarios que dejará el brote de COVID-19.

Comentarios del Director General.

En el 2T21 Mercader Financial, cuenta con una cartera y diversificación de sus productos financieros.

Mercader tiene como objetivo mantener su cartera cuidando los estándares de selección, calidad y administración de esta, los cuales le han permitido tener un índice de cartera vencida muy por debajo al promedio del sector.

Se continuará con la diversificación de fuentes de fondeo, que permitan a Mercader Financial ofrecer mejores alternativas de financiamiento a nuestros clientes.

Continuaremos ofreciendo soluciones financieras a nuestros clientes, que permitan el desarrollo y crecimiento tanto de Mercader como de nuestros clientes, con transparencia y sanas prácticas.

Se presenta el comportamiento del 2T21 en comparación con el 2T2020, de los rubros financieros:

Cifras en Miles Ps. 2T21.

	JUNIO		
	2T2020	2T2021	%
UTILIDAD NETA	47,322	57,159	20.79%
INGRESOS TOTALES	667,602	660,016	-16.12%
RESULTADO POR INTERMEDIACION	890	(2,944)	-526.87%
MARGEN FINANCIERO	108,790	137,129	26.05%
RESULTADO DE LA OPERACIÓN	57,855	68,465	18.34%
CARTERA TOTAL	10,073,566	10,384,971	3.09%
CARTERA VENCIDA	100,988	153,601	52.00%
INDICE DE CARTERA VENCIDA	0.99%	1.46%	
ACTIVOS TOTALES	10,758,871	11,140,765	3.55%
PASIVOS TOTALES	8,924,058	9,173,599	2.80%
CAPITAL CONTABLE	1,834,813	1,967,166	7.21%

Estado de Resultados 2T21

Cifras en Miles Ps.

Estado de Resultados	JUNIO		
	2T2020	2T2021	%
Ingresos totales	667,602	560,016	-16.12%
Egresos Totales	(558,812)	(422,887)	-24.32%
Margen Financiero	108,790	137,129	26.05%
Estimación preventiva para riesgos crediticios	(12,824)	(21,794)	69.95%
Margen Financ Ajustado por Riesgos Crediticios	95,966	115,335	20.18%
Comisiones Cobradas y (Pagadas)	(16,288)	(13,037)	-19.95%
Resultado por Intermediación	690	(2,944)	-526.87%
Resultado por Arrendamiento Operativo	4,040	4,353	7.75%
Otros Gatos y Productos	(2,446)	(8,589)	251.15%
Gastos de Administración	(24,107)	(26,652)	10.56%
Resultado de la Operación	57,855	68,465	18.34%
Resultado antes de Impuestos	57,855	68,465	18.34%
Impuestos a la utilidad	(10,533)	(11,307)	7.35%
Resultado Neto	47,322	57,159	20.79%

Ingresos Totales 2T21 alcanzaron Ps. 560,016 miles de pesos, con un decremento de -16.12% comparado con el 2T2020 Ps. 667,602 miles de pesos. El decremento en ingresos se debe principalmente a la disminución de tasas. Los ingresos totales están compuestos por Ps. 555,926 miles de pesos, comisiones Ps. 4,090 miles de pesos

Egresos Totales 2T21 decremento un -24.32% a Ps. 422,887 miles de pesos en comparación con el 2T2020 a Ps. 558,812 miles de pesos. Dichos gastos corresponden a intereses pagados a las diversas fuentes fondeadoras, fluctuación cambiaria, así como gastos de emisiones bursátiles.

Margen Financiero 2T21 se presenta un incremento de 26.05% a Ps. 137,129 miles de pesos en comparación con el 2T2020 a Ps. 108,790 miles de pesos. El incremento se debe a la disminución en el pago de intereses, esto por la disminución en las tasas.

Gastos de administración y promoción 2T21 a Ps. 26,652 miles de pesos, que equivalen al 4.76% sobre los ingresos totales, en comparación con 2T2020 a Ps. 24,107 miles de pesos, que equivalen al 3.61% sobre los ingresos totales.

Clave de Cotizacion: MERCFIN

Fecha Evento: 2021-06-30

Evento Relevante

Resultado de la operación 2T21 a Ps. 68,465 miles de pesos, con un incremento del 18.34% en comparación con el 2T2020 a Ps. 57,855 miles de pesos, esto debido a la disminución en el pago de intereses.

Impuesto a la utilidad neta 2T21 se presenta un incremento de 7.35% a Ps. 11,307 miles de pesos, comparado con el 2T2020 a Ps. 10,533 miles de pesos, el incremento se debe principalmente a una mayor utilidad en el periodo.

Utilidad Neta 2T21 se presenta un incremento de 20.79% a Ps. 57,159 miles de pesos, comprado con el 2T2020 a Ps. 47,322 miles de pesos. El incremento se debe principalmente, a una mayor utilidad en el periodo.

Resumen Balance General 2T21

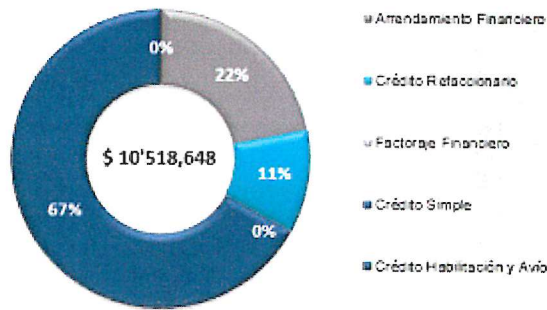
Cifras en Miles Ps.

Balance General	JUNIO		
	2T2020	2T2021	%
Activo			
Disponibilidades	66,457	128,714	93.68%
Derivados con fines de Cobertura	28	19	-31.50%
Cartera de Crédito Vigente	10,213,270	10,518,648	2.99%
Cartera de Crédito Vencida	100,988	153,501	52.00%
Estimación Preventiva p/ Riesgos Crediti	(240,692)	(287,178)	19.31%
Total Cartera de Crédito	10,073,566	10,384,971	3.09%
Beneficios por Recibir en Operaciones de Brusatilización	92,055	66,540	-27.72%
Otras Cuentas por Cobrar	20,250	84,811	318.82%
Bienes Adjudicados	343,826	254,674	-25.93%
Inmuebles, Maquinaria y Equipo	55,836	95,982	71.90%
Impuestos Diferidos	18,510	22,702	22.65%
Otros Activos	88,344	102,351	15.86%
Total de Activos	10,758,871	11,140,765	3.55%
Pasivo y Capital Contable			
Psivos Bursátiles	1,014,276	532,489	-47.50%
Prestamos Bancarios y Otros Organismc	7,786,819	8,536,859	9.63%
Derivados con fines de Cobertura	17,789	3,122	
Otras Cuentas por Pagar	105,174	101,130	-3.84%
Total Pasivo	8,924,058	9,173,599	2.80%
Capital Social	1,401,300	1,401,300	0.00%
Otras cuentas de Capital	386,191	508,707	31.72%
Resultado del Ejercicio	47,322	57,159	20.79%
Total Capital Contable	1,834,813	1,967,166	7.21%
Total Pasivo y Capital	10,758,871	11,140,765	3.55%

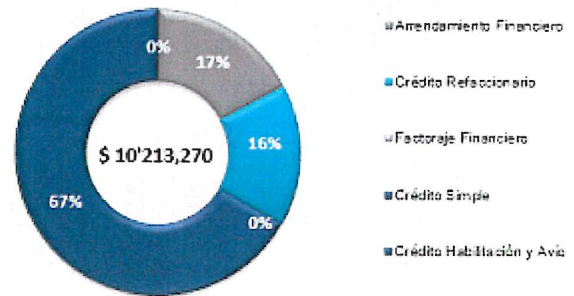
Activos Totales 2T21 incremento un 3.55% a Ps. 11'140,765 miles de pesos, comparado con el 2T2020 a Ps. 10'758,871 miles de pesos, esto se debe principalmente al saldo en disponibilidades y colocación de operaciones

Cartera Total 2T21 a Ps. 10'384,971 miles de pesos, la cual está integrada por Cartera Vigente Ps. 10'518,648 miles de pesos, Cartera Vencida Ps. 153,501 miles de pesos y una Estimación Preventiva para Riesgos Crediticios Ps. -287,178 miles de pesos.

Portafolio 2T21 Cartera Vigente

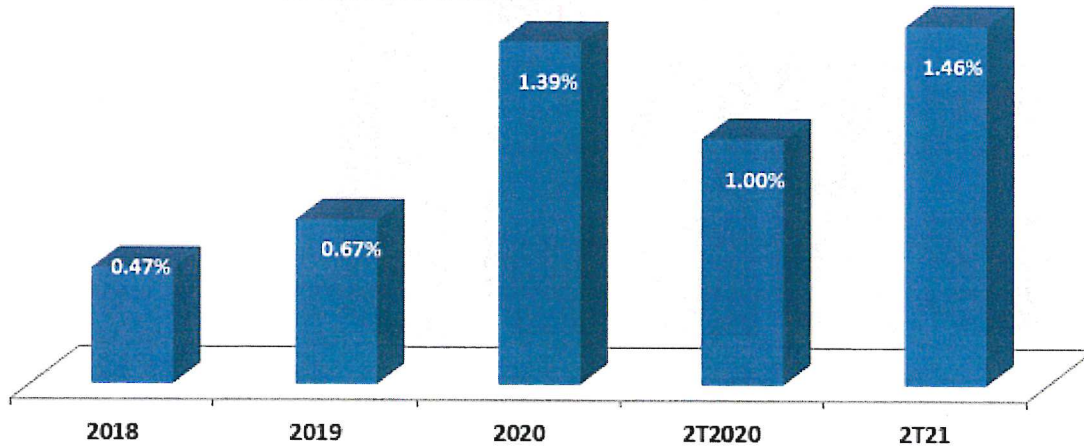


Portafolio 2T2020 Cartera Vigente

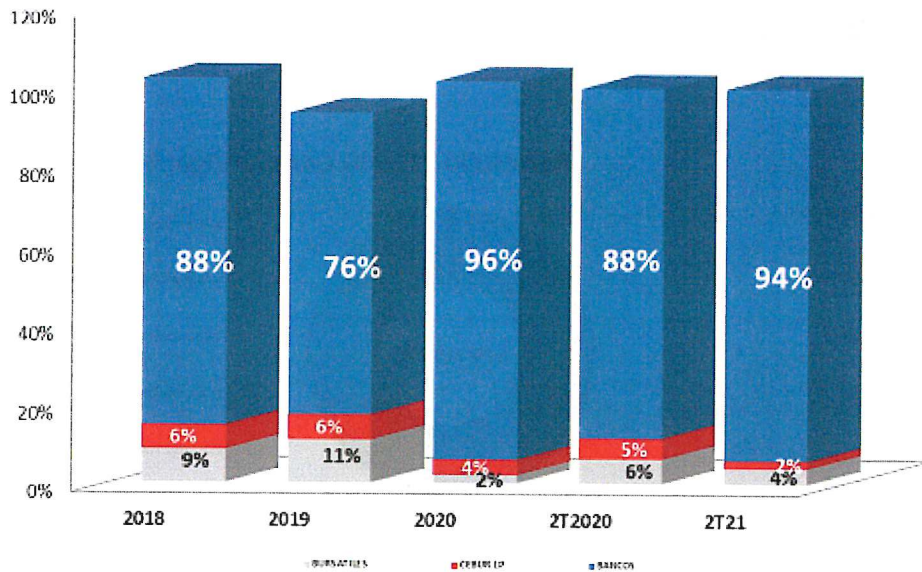


Cartera Vencida 2T21 la Cartera Vencida se presenta con un importe mínimo representando el 1.46% del portafolio total, lo que ratifica los criterios prudentiales en el otorgamiento de crédito, así como el seguimiento de la cartera, a Ps. 153,501 miles de pesos, en comparación al 2T2020 a Ps. 100,988 miles de pesos.

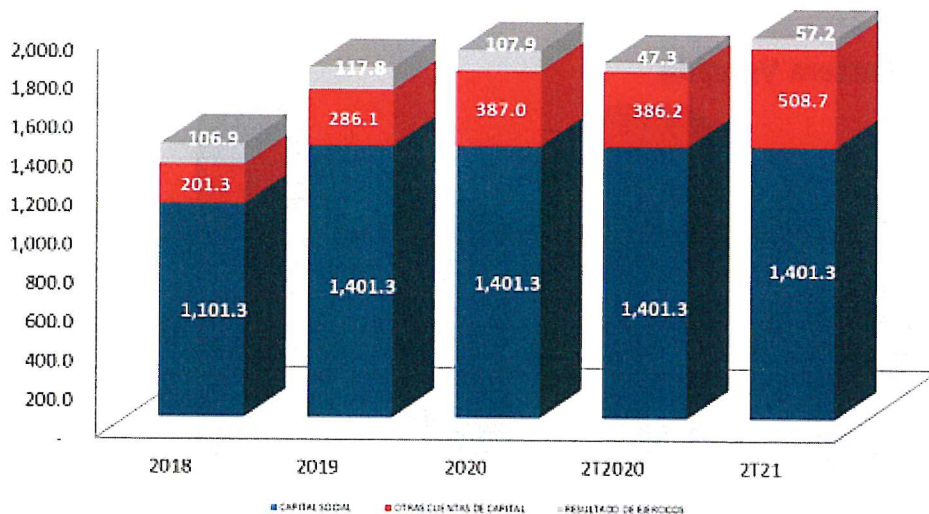
% Cartera Vencida



Pasivos Financieros 2T21 alcanzó un incremento de 2.80% a Ps. 9'173,599 miles de pesos, en comparación al 2T2020 a Ps. 8'924,058 miles de pesos, este incremento se debe a la colocación de operaciones.



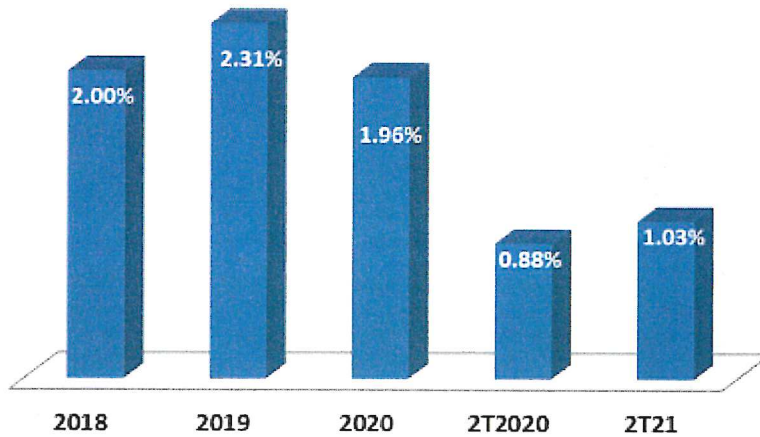
Capital Contable 2T21 incrementó 7.21% a Ps. 1'967,166 miles de pesos, en comparación al 2T2020 a Ps. 1'834,813 miles de pesos, este incremento se debe principalmente al resultado del ejercicio.



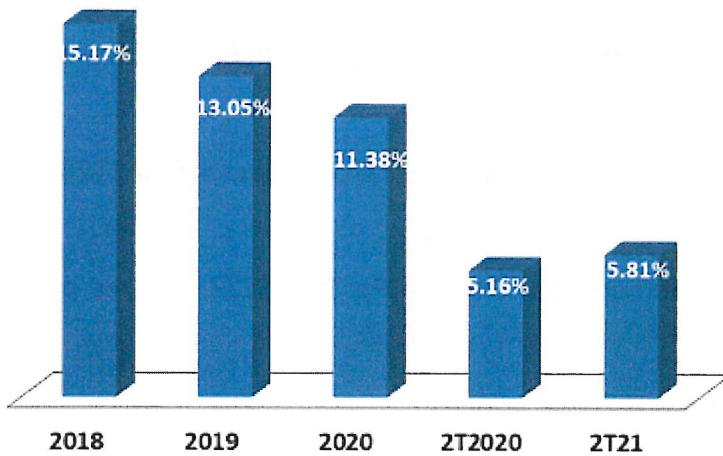
Razones Financieras

2T21 el ROA (rentabilidad sobre activos) fue de 1.03%, un incremento del 0.15% puntos porcentuales con respecto al 2T2020 de 0.88%. El ROE (retorno sobre el capital) en el 2T21 fue de 5.81%, con un incremento de 0.65% puntos porcentuales con respecto al 2T2020 de 5.16%.

ROA

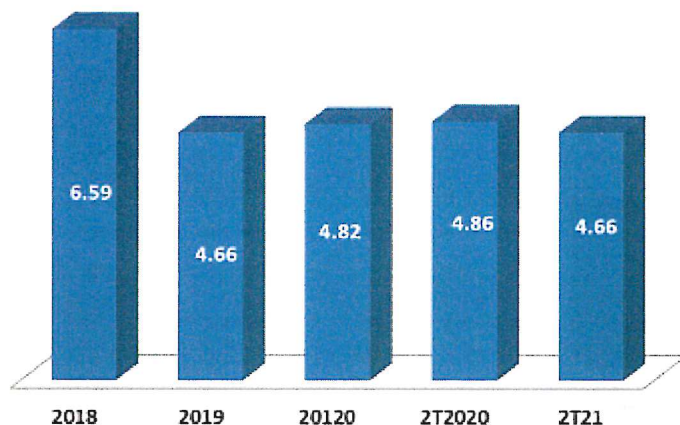


ROE



El apalancamiento en el 2T2020 de la Compañía fue de 4.66 veces en comparación con el 2T2020 de 4.86 veces, lo anterior obedece al incremento en los pasivos.

Apalancamiento



Línea de Negocio

Arrendamiento Financiero en el 2T21 presenta un incremento de 31.34% a Ps. 2'306,411 miles de pesos, en comparación al 2T2020 a Ps. 1'755,996 miles de pesos.

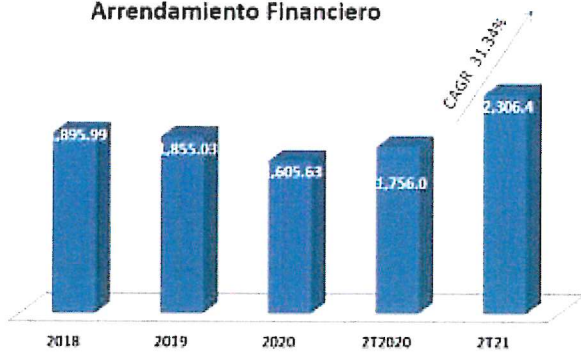
Factoraje en el 2T21 una disminución de -100% a Ps. 0,0 miles de pesos, en comparación al 2T2020 a Ps. 0,926 miles de pesos.

Crédito Simple y Refaccionario en el 2T21 un decremento de -5.39% a Ps. 8'212,237 miles de pesos, en comparación al 2T2020 a Ps. 8'456,347 miles de pesos.

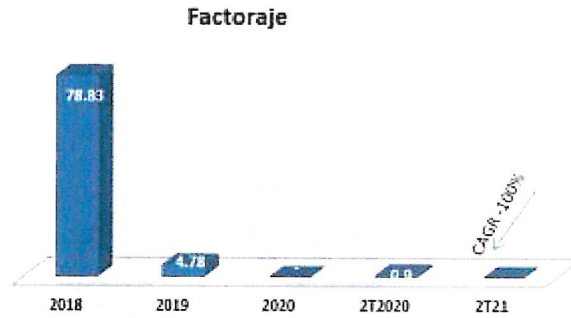
Habilitación y Avío en el 2T21 y 2T2020 no contamos con operaciones.

Evento Relevante

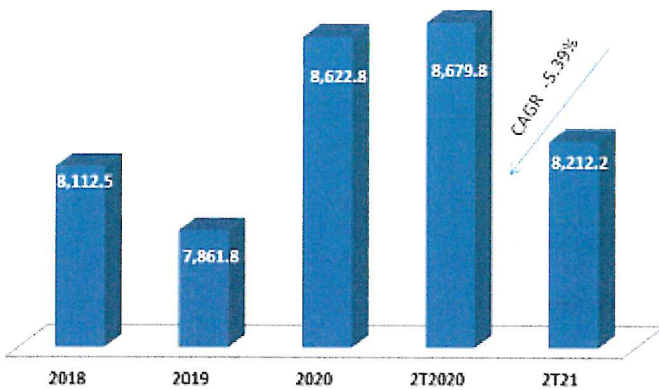
Arrendamiento Financiero



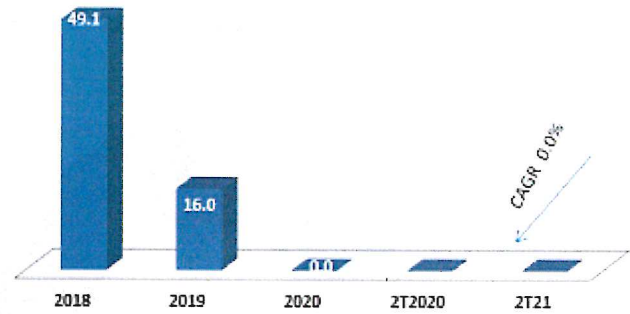
Factoraje



Crédito Simple y Refaccionario

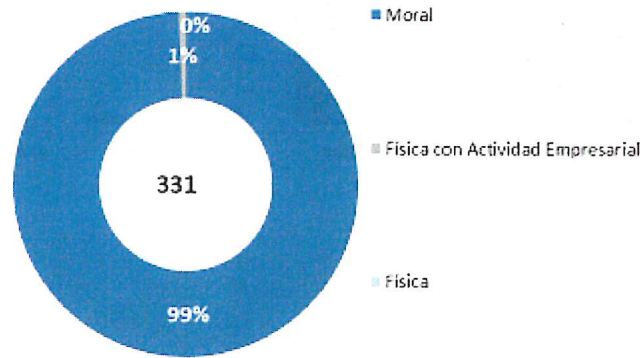


Habilitacion y Avío



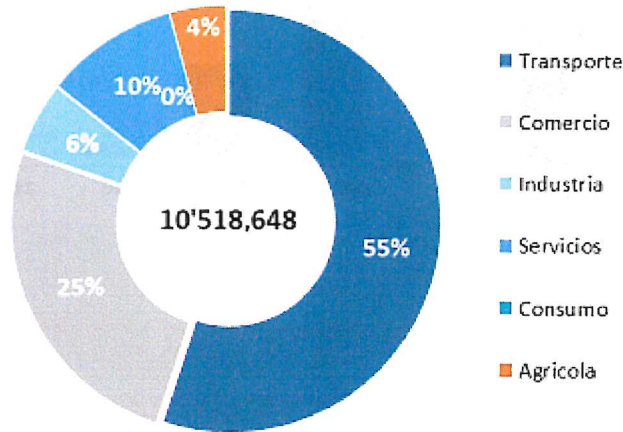
Portafolio por Tipo de Cliente y Sector Económico 2T21

Tipo de Cliente



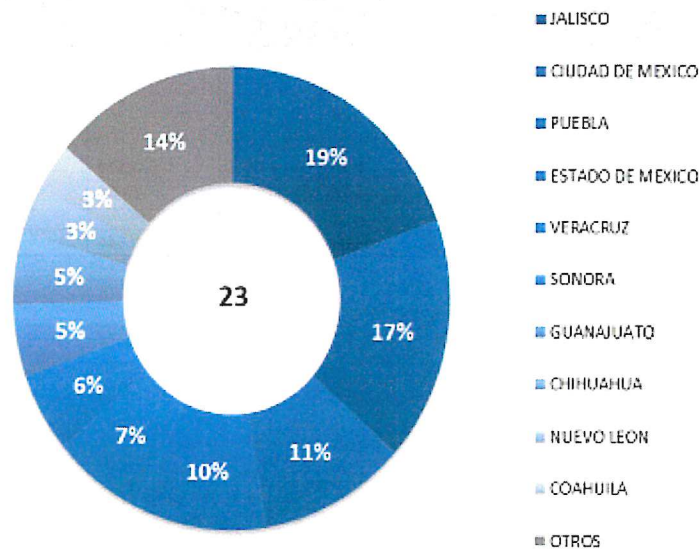
Portafolio por Sector 2T21

Tipo de Sector



Portafolio por Zona Geográfica 2T21

Entidad Federativa



Emisión Bursátil 2T21

	MERCFINCB18	MERCFINCB19
Tipo de Moneda	MXP	MXP
Fecha de Emisión	11/05/2018	16/10/2019
Plazo	5 AÑOS	5.5 AÑOS
Importe de la Emisión	473,750,000	300,000,000
Valor nominal del título	100.00	100.00
Tasa de interés Bruta	Tasa Variable	Tasa Fija
Pago de intereses	Mensual	Mensual
Pago de Capital	Mensual	Revolvente 18 meses

Derivados

Clave de Cotización: MERCFIN

Fecha Evento: 2021-06-30

Evento Relevante

Tipo de Derivado	Fines de Cobertura	Nacional USD	Nacional MXP	Prima	Nacional	Valor del activo subyacente / variable de referencia	Valor Razonable		Montos de vencimientos por año 2T21	Montos de vencimientos por año 2T2020			
						Trimestre actual	2T21	2T2020					
IR CAP	IR CAP		240,000	-	240,000	THE 28 DIAS	-	-	-	235			
IR CAP	IR CAP		240,000	3,310	240,000	THE 28 DIAS	19	28					
SWAP	SWAP	90,000				THE 28 DIAS	-1,047	-5,378	1,875	58			
SWAP	SWAP	150,000				THE 28 DIAS	-2,075	-11,411	1,068	587			
							-	3,103	-	17,761	-	2,944	690

Calificación Riesgo de Cartera

TIPO DE RIESGO	CARTERA	RESERVA	% CARTERA	% RESERVA
A-1	2,803,005	16,760	27.18%	6.96%
A-2	5,692,100	63,174	55.19%	26.25%
B-1	750,482	12,991	7.28%	5.40%
B-2	207	8	0.00%	0.00%
B-3	670,042	22,202	6.50%	9.22%
C-1	314,443	19,098	3.05%	7.93%
C-2	97,306	11,411	0.94%	4.74%
D	294,196	91,300	2.85%	37.93%
E	50,368	50,233	0.49%	20.87%
TOTAL	10,672,149	287,178	100%	100%

Razones Financieras

RAZONES FINANCIERAS :	2018	2019	2020	2T2020	2T21
Índice de Morosidad (%)	0.48%	0.68%	1.45%	0.91%	0.91%
Índice de Cobertura de Cartera de Crédito Vencida	472.24%	350.77%	178.26%	258.89%	258.89%
ROE	7.58%	6.53%	5.69%	1.28%	5.81%
ROA	1.00%	1.15%	0.98%	0.22%	0.10%
Cartera Vigente / Deuda	1.12	1.18	1.14	1.17	1.17
Reserva	-2.23%	-2.33%	-2.48%	-2.29%	-2.29%
Capital Contable / Activos totales	13.17%	17.67%	17.19%	17.22%	17.66%
Pasivo / Capital	6.59	4.66	4.82	4.81	4.66

LA EMPRESA

Con más de 28 años de experiencia, Mercader Financial, S.A. SOFOM ER ("Mercader") es una empresa mexicana que nace de la necesidad que tienen los transportistas de contar con mejores opciones para satisfacer sus requerimientos de adquisición de equipo de transporte, ofreciendo soluciones integrales de arrendamiento capitalizable y operativo.

Se especializa en celebrar contratos de arrendamiento de autobuses Dina con empresas principalmente del sector de transporte urbano, suburbano y foráneo, así como el desarrollar el crecimiento de cadenas de valor a sectores industriales relacionados con el grupo industrial al que pertenece, ofreciendo servicios y soluciones financieras a nuestros clientes, con productos como son arrendamiento capitalizable, factoraje, crédito simple, refaccionario y habilitación y avío entre otros. Actualmente Mercader se encuentra en una etapa de crecimiento debido a las eficiencias y a la experiencia en el mercado en el que opera. Dicho crecimiento se ha sustentado en la participación en diferentes servicios financieros, que permiten atender a diferentes sectores industriales, comerciales y de servicios, lo cual se ha dado tanto de manera orgánica como por medio de capitalizaciones a través de procesos de fusión y alianzas estratégicas.

CONTACTO RELACIÓN CON INVERSIONISTAS

Clave de Cotización: MERCFIN

Fecha Evento: 2021-06-30

Evento Relevante

Tel: 55-52792874

E-mail: francisco.deaquino@mercader.mx

Página web: www.mercader.mx

Dirección: Av. Presidente Masaryk No. 473,

Col. Polanco III Sección,

Ciudad de México, C.P. 11540

INDICADORES FINANCIEROS

Este comunicado puede contener en las declaraciones ciertas estimaciones. Estas declaraciones se basan en la visión actual de la administración de Mercader Financial, S.A. SOFOM, ER., están sujetas a varios riesgos e incertidumbres. La información está basada en varias suposiciones y factores, por lo que cualquier cambio en estos supuestos podría cambiar los resultados reales futuros de la Sociedad.
