


Clave de Cotización: **MERCFIN**Fecha Evento: **2022-03-31**

Evento Relevante

Clave Cotización	MERCFIN
Fecha	2022-03-31
Razón Social	Mercader Financial S.A. SOFOM E.R.
Lugar	Ciudad de México
Mercado Exterior	
Documento adjunto	

Tipos de evento relevante [Eje]

Cualquier situación que repercuta en la estructura financiera o en los resultados o en los índices de liquidez, solvencia, rentabilidad y utilización de activos, así como cualquier cambio de política contable, financiera o económica en relación al ejercicio inmediato anterior a aquél en que se presente tal cambio

Asunto

Evento Relevante

Evento relevante

Ciudad de México, 31 de marzo de 2022.

Mercader Financial, S.A. SOFOM ER, da a conocer sus resultados correspondientes al Primero Trimestre 2022.

Los Estados Financieros han sido preparados de acuerdo con los criterios contables establecidos por la Comisión Nacional Bancaria y de Valores ("CNBV"), publicados en la Bolsa Mexicana de Valores ("BMV") las cifras están expresados en miles de pesos nominales (Ps).

Puntos Relevantes del 1T22.

Con la finalidad de facilitar la comparación entre periodos en este informe, los Estados Financieros del 1T21 y 4T21 fueron re expresados con las nuevas normas contables que nos acercan a la convergencia con los estándares IFR's, los cuales aplican a partir de enero 2022, a las Sociedades Financieras de Objeto Múltiple Reguladas, que forman parte del Sistema Financiero Mexicano. Por lo que dicha información no es comparable con las publicaciones reportadas en 2021.

➤ **Utilidad Neta** 1T22 se presenta un incremento de 42.22%, alcanzando a Ps. 36,781 miles de pesos, en comparación con el 1T21 a Ps. 25,862 miles de pesos, esto se deriva principalmente a una mayor utilidad en el periodo.

- ✘ **Ingresos Totales** 1T22 creció un 19.22%. alcanzando a Ps. 329,739 miles de pesos, en comparación con el 1T21 a Ps. 276,585 miles de pesos.
- ✘ **Margen Financiero** 1T22 se presenta un incremento 113.53%, alcanzando a Ps. 112,997 miles de pesos, en comparación con el 1T21 a Ps. 52,919 miles de pesos.
- ✘ **Resultado de la Operación** 1T22 incremento 38.34%, alcanzando a Ps 41,975 miles de pesos, comparado con el 1T21 a Ps 30,342 miles de pesos.
- ✘ **Cartera Total** 1T22 se presenta un incremento 6.90%, alcanzando a Ps 11'014,048 miles de pesos, comparado con el 1T21 a Ps 10'303,248 miles de pesos.
- ✘ **Cartera Vencida** 1T22 se presenta un incremento nominal de Ps. 149,394 miles de pesos, representando el 1.34% de cartera vencida con respecto a la cartera total, esto significa un decremento del 0.14%, comparado con el 1T21 que mostraba una cartera vencida con respecto a la cartera total del 1.47%.
- ✘ **Activos Totales** 1T22 se presenta un incremento de 4.78%, alcanzando a Ps 11'640,895 miles de pesos, comparado con el 1T21 a Ps 11'109,629 miles de pesos.
- ✘ **Pasivos Totales** 1T22 al cierre refleja un incremento de 4.26%, alcanzando a Ps. 9'570,638 miles de pesos comparado con respecto al 1T21 a Ps 9'179,310 miles de pesos.
- ✘ Mercader Financial, emitió con fecha 2015 al amparo de un programa de Certificados Bursátiles autorizado por 2' millones de certificados con valor nominal de \$ 100 pesos cada uno, o su equivalente en Unidades de Inversión (UDI's)
- ✘ En Mayo de 2018 Mercader emitió una cuarta emisión de certificados bursátiles MERCFB18 por Ps. 473'750 miles de pesos, se paga capital e interés mensualmente a una tasa variable de TIIE a un plazo de hasta 28 días, más una sobretasa determinada en la fecha de emisión. Una vez cubierto el monto necesario para mantener el aforo objetivo en un periodo de 36 meses, los excedentes recibidos en las cuentas del fideicomiso serán distribuidos a Mercader, Una vez terminado dicho periodo se tendrá una amortización full turbo de forma mensual, en cada fecha de pago. El plazo de vigencia de la emisión será de 1,865 días equivalente a 62 meses, en el mes de agosto de 2021 fue liquidada la Emisión.
- ✘ En Octubre de 2019 Mercader emitió una quinta emisión de certificados bursátiles MERCFB19 por Ps. 300'000 miles de pesos, se pagarán intereses mensualmente a una tasa fija de 9.5%. La Emisión tiene un periodo de 18 meses de revolvencia, el cual inicia en la fecha de la emisión. Una vez terminado dicho periodo de revolvencia se tendrá una amortización de forma mensual, en cada fecha de pago. El plazo de vigencia de la emisión será de 2,014 días equivalente a 66 meses, en el mes de marzo de 2022 fue liquidada la Emisión.

☞ **Eventos Subsecuentes.** El pasado 30 de enero de 2020, la Organización Mundial de la Salud "OMS", anunció una emergencia sanitaria mundial, debido a la detección de una nueva cepa de coronavirus originada en Wuhan, China (brote de COVID-19), y los riesgos para la comunidad internacional por la propagación global del virus, más allá de su punto de origen.

En marzo de 2020, la "OMS" clasificó el brote de COVID-19 como una pandemia, en función al rápido aumento en el contagio de la exposición a nivel mundial.

El impacto total del brote de COVID-19 continúa evolucionando; como tal, es incierto en cuanto a la magnitud total que tendrá la pandemia sobre la condición financiera, de liquidez y los resultados futuros de las operaciones.

La Administración está y se mantendrá monitoreando activamente la situación global en su condición financiera, de liquidez, operaciones, laboral y de mercado, dada la evolución diaria del brote de COVID-19 y las acciones globales para frenar su propagación, a la fecha de la presentación del informe no se pueden estimar los efectos secundarios que dejará el brote de COVID-19.

Cambios en Criterios contables de la CNEV - IFRS 9 "Instrumentos Financieros"

El 27 de diciembre de 2017 se publicó una Resolución en el Diario Oficial de la federación (DOF) que modifica las Disposiciones de Carácter General aplicables a las Instituciones de crédito, con entrada en vigor de esta resolución para el 1 de enero de 2019.

Posteriormente, el 15 de noviembre de 2018 se publicó una Resolución modificatoria a la Resolución mencionada en el párrafo anterior con el objeto de ampliar el plazo de su aplicación al 1 de enero de 2020, para que las instituciones de crédito estuvieran en posibilidad de ajustar sus sistemas de información contable. El 4 de noviembre de 2019, la Comisión dio a conocer, a través de DOF, la decisión de ampliar la entrada en vigor de esta Resolución al 1 de enero de 2021.

En este mismo sentido, el 13 de marzo de 2020 la Comisión publicó en el Diario Oficial de la Federación (DOF) una resolución que modifica las Disposiciones de Carácter General aplicables a las instituciones de Crédito mediante la cual actualizan los criterios de contabilidad aplicables a las instituciones de crédito para hacerlos consistentes con las Normas de Información Financiera Nacionales e Internacionales, lo que permitirán a las instituciones contar con información financiera transparente y comparable con otros países. La entrada en vigor de esta resolución era el 1 de enero de 2021.

Finalmente, con motivo de la situación de la pandemia por COVID-19 en la que las instituciones de crédito han visto reducida su capacidad operativa y de recursos humanos, la Comisión decidió emitir el 4 de diciembre de 2020 una Resolución a través de la cual pospone la entrada en vigor de las modificaciones a los Criterios Contables mencionados con anterioridad al igual que para aquellas NIF citadas en las Resoluciones de 27 de diciembre de 2017, para el 1 de enero de 2022.

Las NIFs emitidas y que comenzaron a ser aplicables a las Instituciones de Crédito a partir del 1° de enero de 2022 son:

NIF B-5 "Información financiera por segmentos"
NIF B-12 "Compensación de activos financieros y pasivos financieros".
NIF B-17 "Determinación del Valor Razonable".
NIF C-2 "Inversiones en instrumentos financieros".
NIF C-3 "Cuentas por cobrar"
NIF C-9 "Provisiones, contingencias y compromisos"
NIF C-10 "Instrumentos financieros derivados y de cobertura"
NIF C-13 "Partes relacionadas"
NIF C-16 "Deterioro de instrumentos financieros por cobrar"
NIF C-19 "Instrumentos financieros por pagar"
NIF C-20 "Instrumentos financieros por cobrar principal e interés"
NIF C-22 "Criptomonedas"
NIF D-1 "Ingresos por contratos con clientes"
NIF D-2 "Costos por contratos con clientes"
NIF D-5 "Arrendamientos"

La adopción de las normas antes mencionadas no tuvo impacto material en los estados financieros.

Comentarios del Director General.

En el 1T22 Mercader Financiera, cuenta con una cartera y diversificación de sus productos financieros.

Mercader tiene como objetivo mantener su cartera cuidando los estándares de selección, calidad y administración de esta, los cuales le han permitido tener un índice de cartera vencida muy por debajo al promedio del sector.

Se continuará con la diversificación de fuentes de fondeo, que permitan a Mercader Financiera ofrecer mejores alternativas de financiamiento a nuestros clientes.

Continuaremos ofreciendo soluciones financieras a nuestros clientes, que permitan el desarrollo y crecimiento tanto de Mercader como de nuestros clientes, con transparencia y sanas prácticas.

Se presenta el comportamiento del 1T22, de los rubros financieros:

Cifras en Miles Ps. 1T22.

	MARZO.22			
	1T22	2020	1T21	% 1T22 vs 1T21
UTILIDAD NETA	36,781	112,430	25,862	42.22%
INGRESOS TOTALES	329,739	1,266,731	276,585	19.22%
RESULTADO POR INTERMEDIACION	(639)	(5,461)	(1,410)	-54.69%
MARGEN FINANCIERO	112,997	319,921	52,919	113.53%
RESULTADO DE LA OPERACIÓN	41,975	139,995	30,342	38.34%
CARTERA NETA ETAPA 1 Y 2	11,014,048	11,010,260	10,303,248	6.90%
CARTERA VENCIDA ETAPA 3	149,394	166,064	154,210	-3.12%
INDICE DE CARTERA VENCIDA	1.34%	1.49%	1.47%	-0.14%
ACTIVOS TOTALES	11,640,895	11,765,136	11,109,629	4.78%
PASIVOS TOTALES	9,570,638	9,736,464	9,179,310	4.26%
CAPITAL CONTABLE	2,070,257	2,028,673	1,930,319	7.25%

Estado de Resultados 1T22
Cifras en Miles Ps.

Estado de Resultados	MARZO.22			
	1T22	2020	1T21	% 1T22 vs 1T21
Ingresos totales	329,739	1,266,731	276,585	19.22%
Egresos Totales	(216,742)	(946,810)	(223,666)	-3.10%
Margen Financiero	112,997	319,921	52,919	113.53%
Estimación preventiva para riesgos crediticios	(47,934)	(55,944)	(6,149)	679.55%
Margen Financ Ajustado por Riesgos Crediticios	65,063	263,977	46,770	39.11%
Comisiones Cobradas y (Pagadas)	(9,249)	(28,457)	(6,681)	38.43%
Resultado por Intermediación	(639)	(5,461)	(1,410)	-54.69%
Resultado por Arrendamiento Operativo	7,332	13,504	2,570	185.29%
Otros Gatos y Productos	(5,202)	(46,795)	2,009	-358.92%
Gastos de Administración	(15,331)	(56,773)	(12,916)	18.70%
Resultado de la Operación	41,976	139,995	30,342	38.34%
Resultado antes de Impuestos	41,976	139,995	30,342	38.34%
Impuestos a la utilidad	(5,194)	(27,564)	(4,480)	15.94%
Resultado Neto	36,782	112,430	25,862	42.22%

Ingresos Totales 1T22 alcanzaron Ps. 329,739 miles de pesos, con un incremento de 19.22% comparado con el 1T21 Ps. 276,585 miles de pesos. El incremento en ingresos se debe principalmente a la colocación de créditos a tasas competitivas.

Egresos Totales 1T22 decremento un -3.10% a Ps. 216,742 miles de pesos en comparación con el 1T21 a Ps. 223,666 miles de pesos. Dichos gastos corresponden a intereses pagados a las diversas fuentes fondeadoras, fluctuación cambiaria, así como gastos de emisiones bursátiles.

Margen Financiero Ajustado 1T22 se presenta un incremento de 39.11% a Ps. 65,063 miles de pesos en comparación con el 1T21 a Ps. 46,770 miles de pesos. El incremento se debe a la disminución en el pago de intereses, esto por la disminución en las tasas.

Gastos de administración y promoción 1T22 a Ps. 15,331 miles de pesos, que equivalen al 4.65% sobre los ingresos totales, en comparación con 1T21 a Ps. 12,916 miles de pesos, que equivalen al 4.67% sobre los ingresos totales.

Resultado de la operación 1T22 a Ps. 41,976 miles de pesos, con un incremento del 38.34% en comparación con el 1T21 a Ps. 30,342 miles de pesos, el incremento se debe a la disminución en el pago de intereses, así como a los ingresos de periodo.

Impuesto a la utilidad neta 1T22 se presenta un incremento de 15.94% a Ps. 5,194 miles de pesos, comparado con el 1T21 a Ps. 4,480 miles de pesos, el incremento se debe principalmente a una mayor utilidad en el periodo.

Utilidad Neta 1T22 se presenta un incremento de 42.22% a Ps. 36,782 miles de pesos, comprado con el 1T21 a Ps. 25,862 miles de pesos. El incremento se debe principalmente, a una disminución en el pago de intereses, debido a la baja en tasas en el periodo, así como los ingresos recibidos en el periodo.

Resumen Balance General 1T22

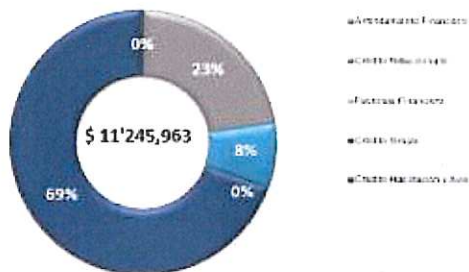
Cifras en Miles Ps.

Balance General	MARZO.22			
	1T22	2020	1T21	% 1T22 vs 1T21
Activo				
Disponibilidades	127,505	204,179	136,051	-6.28%
Derivados con fines de Cobertura	7,936	3,133	3	301996.65%
Cartera de Crédito Vigente Etapa 1	10,913,552	10,793,042	9,130,946	19.52%
Cartera de Crédito Vigente Etapa 2	332,411	384,530	1,285,295	-74.14%
Cartera de Crédito Vencida Etapa 3	149,394	166,064	154,210	-3.12%
Estimación Preventiva p/ Riesgos Crediti	(381,310)	(333,376)	(267,203)	42.70%
Total Cartera de Crédito	11,014,048	11,010,260	10,303,248	6.90%
Otros Cuentas de Activos	491,406	547,564	670,327	-26.69%
Total de Activos	11,640,895	11,765,136	11,109,629	4.78%
Pasivo y Capital Contable				
Pasivos Bursátiles	473,633	514,560	513,266	-7.72%
Prestamos Bancarios y Otros Organismo	8,990,809	9,035,696	8,531,287	5.39%
Derivados con fines de Cobertura	-	-	8,656	-100.00%
Otras Cuentas de Pasivos	106,196	186,208	126,102	-15.79%
Total Pasivo	9,570,638	9,736,464	9,179,310	4.26%
Capital Social	1,401,300	1,401,300	1,401,300	0.00%
Otras cuentas de Capital	632,175	514,942	503,157	25.64%
Resultado del Ejercicio	36,782	112,430	25,862	42.22%
Total Capital Contable	2,070,257	2,028,673	1,930,319	7.25%
Total Pasivo y Capital	11,640,895	11,765,136	11,109,629	4.78%

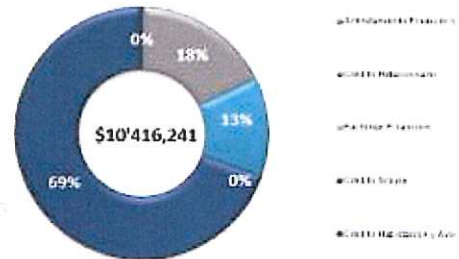
Activos Totales 1T22 incremento un 4.56% a Ps. 11'640,895 miles de pesos, comparado con el 1T21 a Ps. 11'109,629 miles de pesos, esto se debe principalmente al saldo en colocación de operaciones del periodo.

Cartera Total 1T22 a Ps. 11'395,358 miles de pesos, la cual está integrada por Cartera Vigente Ps. 11'245,963 miles de pesos, Cartera Vencida Ps. 149,394 miles de pesos y una Estimación Preventiva para Riesgos Crediticios Ps. -381,310 miles de pesos.

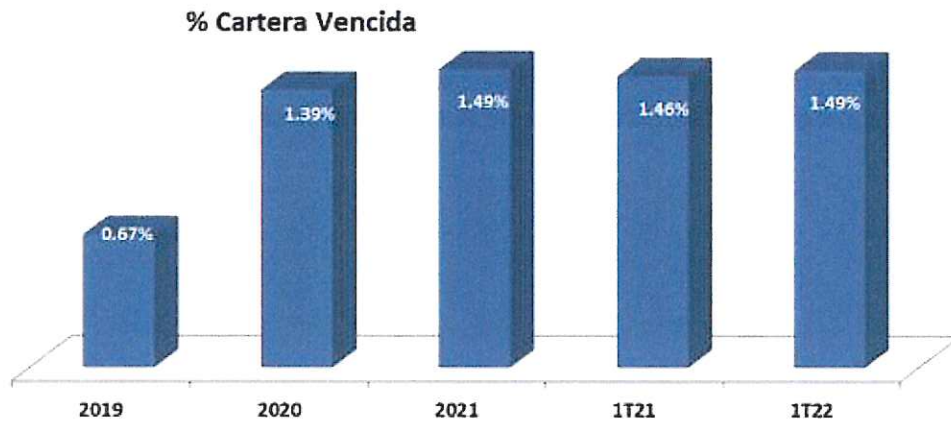
Portafolio 1T22 Cartera Vigente



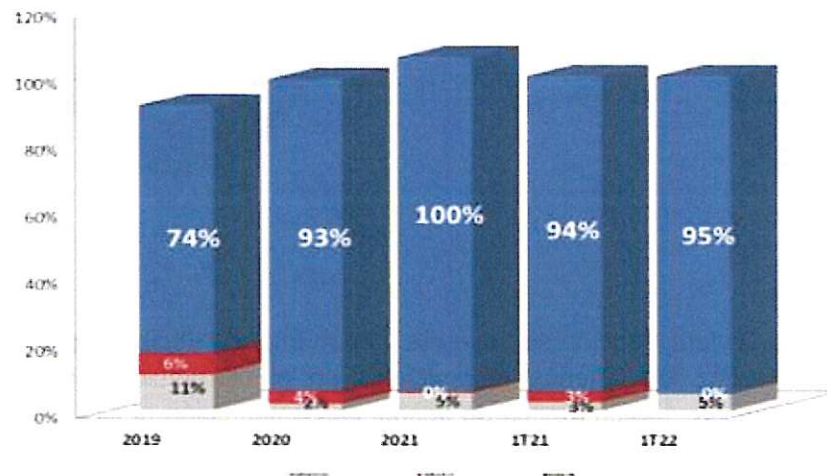
Portafolio 1T21 Cartera Vigente



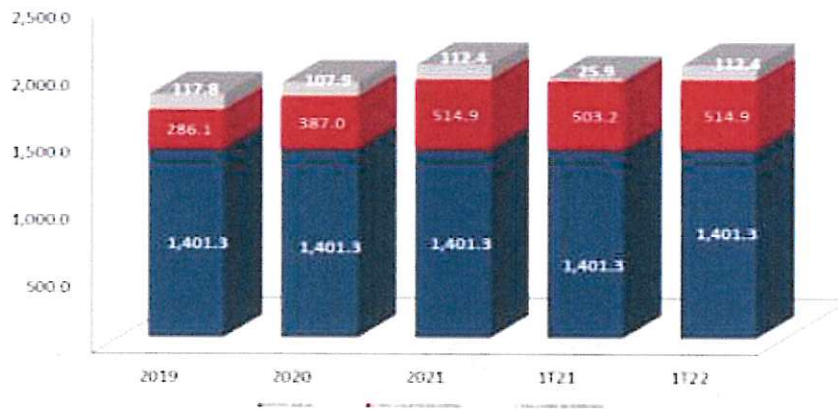
Cartera Vencida 1T22 la Cartera Vencida se presenta con un importe mínimo representando el 1.34% del portafolio total, lo que ratifica los criterios prudentiales en el otorgamiento de crédito, así como el seguimiento de la cartera, a Ps. 149,394 miles de pesos, en comparación al 1T21 a Ps. 154,210 miles de pesos.



Pasivos Financieros 1T22 alcanzó un incremento de 4.40% a Ps. 9'464,441 miles de pesos, en comparación al 1T21 a Ps. 9'044,552 miles de pesos, este incremento se debe a la colocación de operaciones.

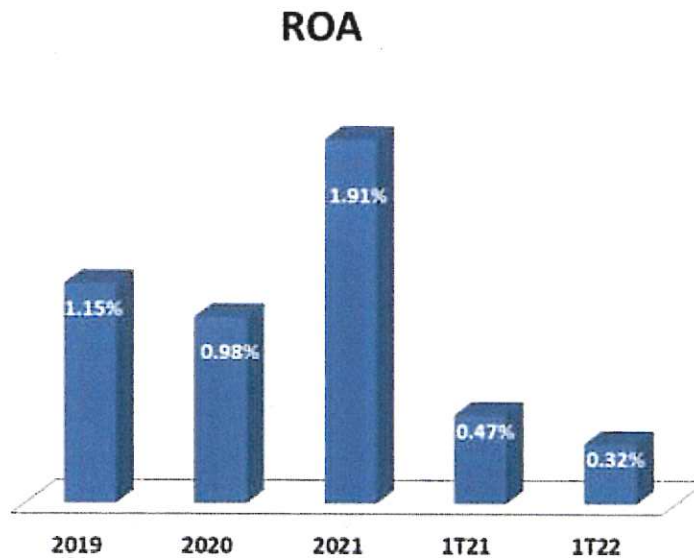


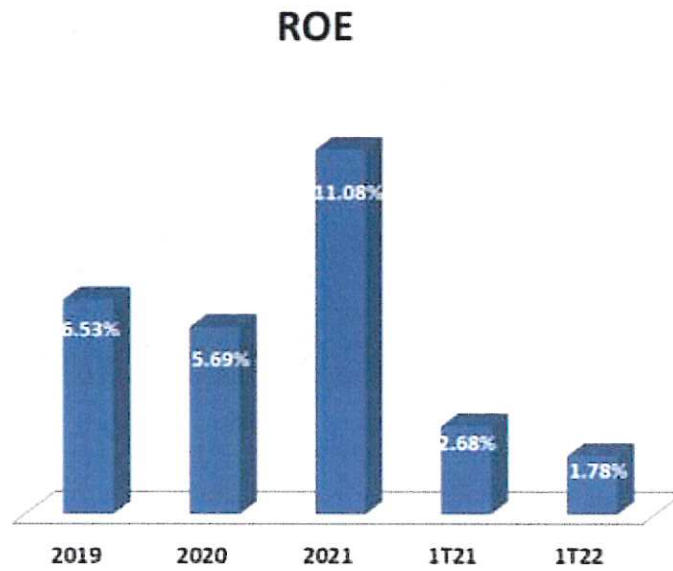
Capital Contable 1T22 incrementó 7.25% a Ps. 2'070,257 miles de pesos, en comparación al 1T21 a Ps. 1'930,319 miles de pesos, este incremento se debe principalmente al resultado del ejercicio.



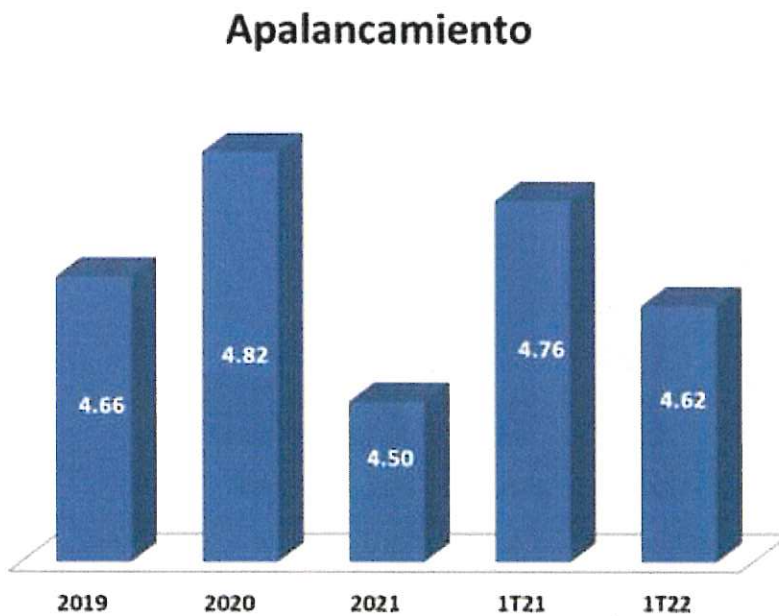
Razones Financieras

1T22 el ROA (rentabilidad sobre activos) fue de 0.32%, un decremento del 0.15% puntos porcentuales con respecto al 1T21 de 0.47%. El ROE (retorno sobre el capital) en el 1T22 fue de 1.78%, con un decremento de -0.90% puntos porcentuales con respecto al 1T21 de 2.68%.





El apalancamiento en el 1T22 de la Compañía fue de 4.62 veces en comparación con el 1T21 de 4.76 veces, lo anterior obedece al incremento en los pasivos.

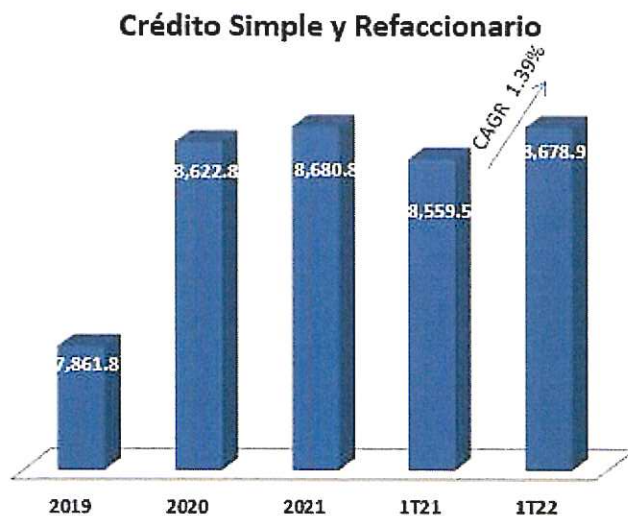
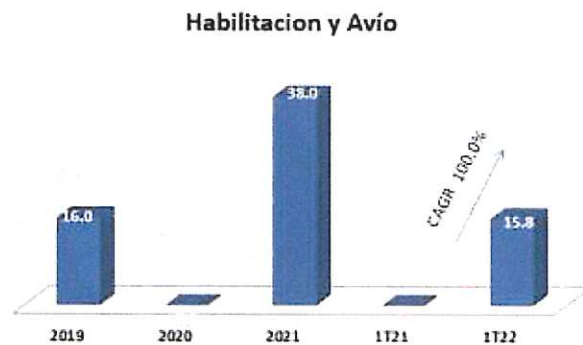


Línea de Negocio

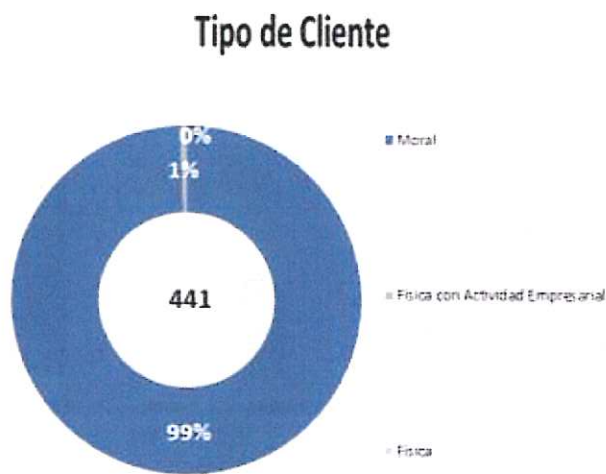
Arrendamiento Financiero en el 1T22 presenta un incremento de 37.41% a Ps. 2'551,251 miles de pesos, en comparación al 1T21 a Ps. 1'856,725 miles de pesos.

Crédito Simple y Refaccionario en el 1T22 un incremento de 1.39% a Ps. 8'678,888 miles de pesos, en comparación al 1T21 a Ps. 8'559,516 miles de pesos.

Habilitación y Avío en el 1T22 presenta un incremento de 100% a Ps. 15,824 miles de pesos y 1T21 no contamos con operaciones.

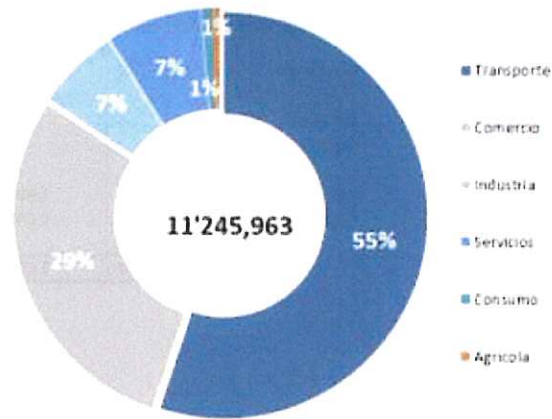


Portafolio por Tipo de Cliente y Sector Económico 1T22



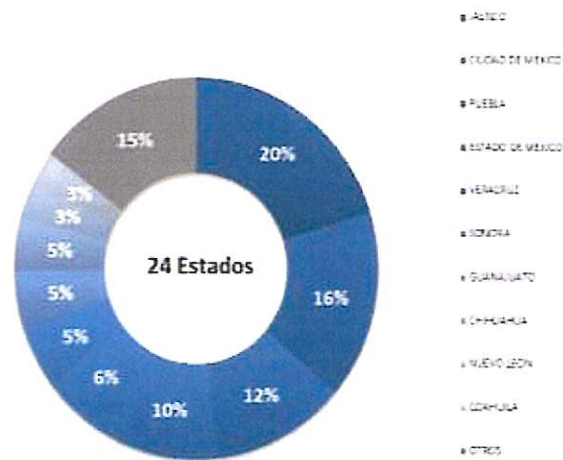
Portafolio por Sector 1T22

Tipo de Sector



Portafolio por Zona Geográfica 1T22

Entidad Federativa



Derivados 1T22

Evento relevante (Reporte) - MERCFIN
 Fecha - 2022-03-31

Tipo de Derivado	Fines de Cobertura	Nacional USD	Nacional MXP	Prima	Nacional	Trimestre actual	Valor del activo subyacente / variable de referencia			Montos de vencimientos por año 1T22
							Valor Razonable			
							1T22	2021	1T21	
IR CAP	COBERTURA		240,000		240,000	TIE 28 días	21	25	3	-
IR CAP	COBERTURA		1,000	3,310	1,000	TIE 28 días	-	1	-	
IR CAP	COBERTURA		10,000		10,000	TIE 28 días	1	-	-	
CONTRATO SWAPS	COBERTURA		50,000		50,000	TIE 28 días	5,041	1,933	3,039	153
CONTRATO SWAPS	COBERTURA		150,000		150,000	TIE 28 días	2,874	1,174	5,615	455
							7,936	3,133	8,653	639

Calificación Riesgo de Cartera 1T22

TIPO DE RIESGO	CARTERA	RESERVA	% CARTERA	% RESERVA
A1	5,213,269	35,656	45.75%	9.35%
A2	2,900,906	32,649	25.46%	8.56%
B1	1,170,535	18,899	10.27%	4.96%
B2	586,793	14,751	5.15%	3.87%
B3	541,287	16,958	4.75%	4.45%
C1	212,187	25,429	1.86%	6.67%
C2	160,254	22,963	1.41%	6.02%
D	526,134	139,954	4.62%	36.70%
E	83,992	74,052	0.74%	19.42%
Total	11,395,358	381,310	100%	100%

Razones Financieras 1T22

RAZONES FINANCIERAS :	2019	2020	4T21	1T21	1T22
Índice de Morosidad (%)	0.67%	1.39%	1.46%	0.89%	1.31%
Índice de Cobertura de Cartera de Crédito Vencida	350.77%	178.26%	200.75%	258.89%	255.24%
ROE	6.53%	5.69%	5.54%	5.36%	7.11%
ROA	1.15%	0.98%	0.96%	0.93%	1.26%
Cartera Vigente / Deuda	1.18	1.14	1.17	1.17	1.19
Reserva	-2.33%	-2.48%	-2.94%	-2.29%	-3.35%
Capital Contable / Activos totales	17.67%	17.19%	17.24%	17.38%	17.78%
Pasivo / Capital	4.66	4.82	4.80	4.76	4.62

MERCADER FINANCIERA, S.A. SOFO						Col	Col	Col	Col	Col	Col	Col	Col	Col	Col	
ANEXO 1	M	Colum	Colu	um	Colum	Colum	Colum	Colum	Colum	Colum	Colum	Colum	Colum	Colum	Colum	
	E.R.	na1	mna2	na3	na4	na5	na6	na7	na8	na9	mna10	mna11	mna12	mna13	mna14	mna15
Anexo - Desglose de créditos					Moneda nacional [miembro]	Moneda nacional [miembro]	Moneda nacional [miembro]	Moneda nacional [miembro]	Moneda nacional [miembro]	Moneda nacional [miembro]	Moneda extranjera [miembro]	Moneda extranjera [miembro]	Moneda extranjera [miembro]	Moneda extranjera [miembro]	Moneda extranjera [miembro]	Moneda extranjera [miembro]
					Moneda nacional [miembro]	Moneda nacional [miembro]	Moneda nacional [miembro]	Moneda nacional [miembro]	Moneda nacional [miembro]	Moneda nacional [miembro]	Moneda extranjera [miembro]	Moneda extranjera [miembro]	Moneda extranjera [miembro]	Moneda extranjera [miembro]	Moneda extranjera [miembro]	Moneda extranjera [miembro]
Acumulado Actual					Moneda nacional [miembro]	Moneda nacional [miembro]	Moneda nacional [miembro]	Moneda nacional [miembro]	Moneda nacional [miembro]	Moneda nacional [miembro]	Moneda extranjera [miembro]	Moneda extranjera [miembro]	Moneda extranjera [miembro]	Moneda extranjera [miembro]	Moneda extranjera [miembro]	Moneda extranjera [miembro]
	Institución Extranjera	Fecha de firma/contrato	Fecha de vencimiento	Tasa de interés	Denominación [ej]											

	(Si/No)	to	to	y/o sobrestas a															
					Moneda nacional [miembro]					Moneda extranjera [miembro]									
Tipo de Crédito / Institución					Intervalo de tiempo [ej]					Intervalo de tiempo [ej]									
					Año actual [miembro]	Hasta 1 año [miembro]	Hasta 2 años [miembro]	Hasta 3 años [miembro]	Hasta 4 años [miembro]	Hasta 5 años o más [miembro]	Año actual [miembro]	Hasta 1 año [miembro]	Hasta 2 años [miembro]	Hasta 3 años [miembro]	Hasta 4 años [miembro]	Hasta 5 años o más [miembro]			
Desglose de créditos [partidas]																			
Bancarios [sinopsis]																			
TOTAL																			
Co n garantía (bancarios)																			
TOTAL																			
Banca comercial																			
FIDEICOMISO DE FONDO MINERO (FIFOMI)	NO	21/06/2019	21/07/2024	3.49 Tasa TIIE		4,389,832.80													
FIDEICOMISO DE FONDO MINERO (FIFOMI)	NO	21/06/2019	21/07/2024	3.49 Tasa TIIE		4,389,832.80													
FIDEICOMISO DE FONDO MINERO (FIFOMI)	NO	21/06/2019	21/07/2024	3.49 Tasa TIIE		7,404,374.72													
FIDEICOMISO DE FONDO MINERO (FIFOMI)	NO	10/09/2019	01/09/2023	3.3 Tasa TIIE		2,736,520.73													
FIDEICOMISO DE FONDO MINERO (FIFOMI)	NO	06/04/2020	01/04/2025	3.63 Tasa TIIE				10,673,443.09											
FIDEICOMISO DE FONDO MINERO (FIFOMI)	NO	06/04/2020	01/04/2025	3.63 Tasa TIIE				14,824,226.44											
FIDEICOMISO	NO	06/04/	01/04/	3.63															

DE FONDO MINERO (FIFOMI)		2020	/2025	Tasa TIIE				14,231,257.41									
FIDEICOMISO DE FONDO MINERO (FIFOMI)	NO	07/04/2020	01/04/2025	3.63 Tasa TIIE				11,859,381.38									
FIDEICOMISO DE FONDO MINERO (FIFOMI)	NO	07/04/2020	01/04/2025	3.63 Tasa TIIE				3,498,517.35									
FIDEICOMISO DE FONDO MINERO (FIFOMI)	NO	17/04/2020	01/04/2025	3.63 Tasa TIIE				13,555,206.29									
FIDEICOMISO DE FONDO MINERO (FIFOMI)	NO	23/04/2020	01/04/2025	3.3 Tasa TIIE				12,501,491.87									
FIDEICOMISO DE FONDO MINERO (FIFOMI)	NO	06/05/2020	01/04/2024	3.63 Tasa TIIE			6,215,365.29										
FIDEICOMISO DE FONDO MINERO (FIFOMI)	NO	11/12/2020	01/12/2025	3.63 Tasa TIIE				18,016,605.47									
FIDEICOMISO DE FONDO MINERO (FIFOMI)	NO	12/03/2021	01/03/2026	3.3 Tasa TIIE				8,326,134.12									
FIDEICOMISO DE FONDO MINERO (FIFOMI)	NO	20/05/2021	01/05/2026	3.3 Tasa TIIE				15,368,324.83									
FIDEICOMISO DE FONDO MINERO (FIFOMI)	NO	20/08/2021	01/04/2025	3.3 Tasa TIIE				6,562,347.91									
FIDEICOMISO DE FONDO MINERO (FIFOMI)	NO	20/08/2021	01/04/2025	3.3 Tasa TIIE				6,384,987.11									
BANCO NACIONAL DE COMERCIL EXTERIOR, SNC (BANCOMEXT)	NO	27/06/2017	27/06/2022	3.95 Tasa TIIE	1,864,504.68												
BANCO NACIONAL DE COMERCIL EXTERIOR, SNC (BANCOMEXT)	NO	01/03/2019	01/03/2024	3.95 Tasa TIIE				17,714,450.34									
BANCO NACIONAL DE COMERCIL EXTERIOR, SNC (BANCOMEXT)	NO	23/04/2020	23/10/2023	3.6 Tasa TIIE			5,613,335.86										
BANCO NACIONAL DE COMERCIL EXTERIOR, SNC (BANCOMEXT)	NO	15/05/2020	15/11/2023	3.6 Tasa TIIE			31,987,680.24										
BANCO	NO	02/06/	02/07/	3.6													

NACIONAL DE COMERCIL EXTERIOR, SNC (BANCOMEXT)		2020	/2023	Tasa TIIE		12,599,362.30											
BANCO NACIONAL DE COMERCIL EXTERIOR, SNC (BANCOMEXT)	NO	24/08/2020	24/09/2024	3.6 Tasa TIIE		12,046,660.77											
BANCO NACIONAL DE COMERCIL EXTERIOR, SNC (BANCOMEXT)	NO	19/01/2021	19/02/2025	3.6 Tasa TIIE				70,498,410.14									
BANCO NACIONAL DE COMERCIL EXTERIOR, SNC (BANCOMEXT)	NO	05/02/2021	05/11/2024	3.6 Tasa TIIE		13,886,249.77											
BANCO NACIONAL DE COMERCIL EXTERIOR, SNC (BANCOMEXT)	NO	25/03/2021	25/12/2024	3.6 Tasa TIIE		7,236,573.47											
BANCO NACIONAL DE COMERCIL EXTERIOR, SNC (BANCOMEXT)	NO	25/05/2021	25/10/2024	3.6 Tasa TIIE		8,087,561.30											
BANCO NACIONAL DE COMERCIL EXTERIOR, SNC (BANCOMEXT)	NO	13/08/2021	13/02/2025	3.6 Tasa TIIE				6,572,405.99									
BANCO NACIONAL DE COMERCIL EXTERIOR, SNC (BANCOMEXT)	NO	31/08/2021	30/09/2026	3.6 Tasa TIIE					27,351,694.58								
BANCO NACIONAL DE COMERCIL EXTERIOR, SNC (BANCOMEXT)	NO	24/09/2021	24/11/2026	3.6 Tasa TIIE					31,890,500.23								
BANCO NACIONAL DE COMERCIL EXTERIOR, SNC (BANCOMEXT)	NO	13/12/2021	13/11/2024	3.6 Tasa TIIE		58,211,202.52											
BANCO NACIONAL DE COMERCIL EXTERIOR, SNC (BANCOMEXT)	NO	18/02/2022	18/08/2025	3.6 Tasa TIIE				68,716,383.72									
BANCO NACIONAL DE COMERCIL EXTERIOR, SNC (BANCOMEXT)	NO	29/03/2022	29/01/2027	3.6 Tasa TIIE						47,039,568.89							
NACIONAL FINANCIERA SNC	NO	03/07/2017	03/07/2022	10.22 Tasa FIJA	853,333.52												

Evento relevante (Reporte) - MERCFIN

Fecha - 2022-03-31

NACIONAL FINANCIERA SNC	NO	04/07/2017	04/07/2022	10.2 Tasa FIJ A	380,000.00													
NACIONAL FINANCIERA SNC	NO	20/12/2017	19/12/2022	10.6 Tasa FIJ A	37,800,000.00													
NACIONAL FINANCIERA SNC	NO	02/02/2018	01/02/2023	10.5 Tasa FIJ A		36,850,000.00												
NACIONAL FINANCIERA SNC	NO	03/04/2018	03/04/2022	10.5 Tasa FIJ A	354,166.51													
NACIONAL FINANCIERA SNC	NO	23/04/2018	23/04/2022	10.5 Tasa FIJ A	264,583.49													
NACIONAL FINANCIERA SNC	NO	03/05/2018	23/04/2022	10.3 Tasa FIJ A	370,833.49													
NACIONAL FINANCIERA SNC	NO	22/05/2018	22/05/2022	10.4 Tasa FIJ A	570,833.18													
NACIONAL FINANCIERA SNC	NO	02/08/2018	02/08/2023	10.6 Tasa FIJ A		9,491,666.81												
NACIONAL FINANCIERA SNC	NO	15/08/2018	15/08/2022	10.7 Tasa FIJ A	1,041,666.81													
NACIONAL FINANCIERA SNC	NO	13/09/2018	13/09/2022	10.6 Tasa FIJ A	6,750,000.00													
NACIONAL FINANCIERA SNC	NO	26/09/2018	26/05/2022	10.7 Tasa FIJ A	409,091.10													
NACIONAL FINANCIERA SNC	NO	11/10/2018	10/04/2022	10.7 Tasa FIJ A	547,618.95													
NACIONAL FINANCIERA SNC	NO	26/10/2018	25/04/2023	10.9 Tasa FIJ A		2,527,777.96												
NACIONAL FINANCIERA SNC	NO	06/11/2018	05/05/2023	11.1 Tasa FIJ A		5,288,888.80												

Evento relevante (Reporte) - MERCFIN

Fecha - 2022-03-31

NACIONAL FINANCIERA SNC	NO	27/11/2018	26/11/2022	11.28 Tasa FIJ A	1,250,000.00													
NACIONAL FINANCIERA SNC	NO	04/12/2018	03/12/2022	11.24 Tasa FIJ A	3,187,499.87													
NACIONAL FINANCIERA SNC	NO	11/12/2018	10/06/2022	11.32 Tasa FIJ A	464,285.90													
NACIONAL FINANCIERA SNC	NO	20/12/2018	20/06/2022	11.24 Tasa FIJ A	635,714.36													
NACIONAL FINANCIERA SNC	NO	10/01/2019	09/07/2022	11.1 Tasa FIJ A	2,285,714.34													
NACIONAL FINANCIERA SNC	NO	31/01/2019	28/05/2022	10.85 Tasa FIJ A	700,000.00													
NACIONAL FINANCIERA SNC	NO	05/02/2019	05/02/2023	10.75 Tasa FIJ A		3,552,083.21												
NACIONAL FINANCIERA SNC	NO	14/02/2019	12/06/2022	11.02 Tasa FIJ A	840,000.00													
NACIONAL FINANCIERA SNC	NO	27/02/2019	27/12/2022	10.98 Tasa FIJ A	1,858,695.62													
NACIONAL FINANCIERA SNC	NO	05/03/2019	04/01/2023	10.75 Tasa FIJ A		4,239,130.56												
NACIONAL FINANCIERA SNC	NO	14/03/2019	13/01/2023	10.9 Tasa FIJ A		2,152,173.96												
NACIONAL FINANCIERA SNC	NO	04/04/2019	02/04/2025	10.65 Tasa FIJ A						11,896,527.70								
NACIONAL FINANCIERA SNC	NO	11/04/2019	10/03/2023	11.06 Tasa FIJ A	2,706,383.15													
NACIONAL FINANCIERA	NO	23/04/2019	22/04/2025	11 Tasa							5,318,7							

Evento relevante (Reporte) - MERCFIN
 Fecha - 2022-03-31

SNC				FIJ A				50.00										
NACIONAL FINANCIERA SNC	NO	03/05/ 2019	03/05/ /2025	10.7 5 Tasa FIJ A				9,869,4 44.52										
NACIONAL FINANCIERA SNC	NO	03/06/ 2019	03/05/ /2022	10.7 3 Tasa FIJ A	560,000 .00													
NACIONAL FINANCIERA SNC	NO	04/06/ 2019	04/01/ /2023	10.7 9 Tasa FIJ A			2,325,5 81.38											
NACIONAL FINANCIERA SNC	NO	14/06/ 2019	14/06/ /2025	10.9 8 Tasa FIJ A				6,770,8 33.37										
NACIONAL FINANCIERA SNC	NO	27/06/ 2019	27/04/ /2022	10.7 7 Tasa FIJ A	247,941 .06													
NACIONAL FINANCIERA SNC	NO	03/07/ 2019	01/05/ /2025	11 Tasa FIJ A				7,871,4 28.48										
NACIONAL FINANCIERA SNC	NO	08/07/ 2019	08/10/ /2023	10.8 3 Tasa FIJ A			2,756,8 62.72											
NACIONAL FINANCIERA SNC	NO	22/07/ 2019	22/03/ /2025	10.3 Tasa FIJ A				7,623,5 29.28										
NACIONAL FINANCIERA SNC	NO	10/09/ 2019	09/11/ /2023	9.75 Tasa FIJ A			20,600, 000.00											
NACIONAL FINANCIERA SNC	NO	30/09/ 2019	30/11/ /2023	9.56 Tasa FIJ A			6,600,0 00.00											
NACIONAL FINANCIERA SNC	NO	04/10/ 2019	04/12/ /2023	9.56 Tasa FIJ A			5,040,0 00.00											
NACIONAL FINANCIERA SNC	NO	10/10/ 2019	10/12/ /2023	9.56 Tasa FIJ A			4,830,0 00.00											
NACIONAL FINANCIERA SNC	NO	31/10/ 2019	29/10/ /2025	9.51 Tasa FIJ A				10,152, 777.81										
NACIONAL FINANCIERA SNC	NO	12/11/ 2019	12/05/ /2024	9.33 Tasa FIJ A			12,277, 777.84											

NACIONAL FINANCIERA SNC	NO	26/11/2019	25/11/2022	9.48 Tasa FIJ A	2,555,555.68														
NACIONAL FINANCIERA SNC	NO	06/12/2019	06/12/2024	9.31 Tasa FIJ A			12,099,999.91												
NACIONAL FINANCIERA SNC	NO	16/12/2019	16/12/2025	9.98 Tasa FIJ A				6,625,000.06											
NACIONAL FINANCIERA SNC	NO	02/01/2020	30/12/2025	9.98 Tasa FIJ A				7,625,000.12											
NACIONAL FINANCIERA SNC	NO	09/01/2020	09/07/2024	9.46 Tasa FIJ A			11,148,148.10												
NACIONAL FINANCIERA SNC	NO	31/01/2020	31/05/2024	9.8 Tasa FIJ A			5,000,000.00												
NACIONAL FINANCIERA SNC	NO	27/02/2020	27/08/2024	9.06 Tasa FIJ A			16,325,926.00												
NACIONAL FINANCIERA SNC	NO	28/02/2020	28/08/2024	2.2 Tasa THE			6,337,037.00												
NACIONAL FINANCIERA SNC	NO	09/03/2020	09/03/2025	8.82 Tasa FIJ A				12,000,000.08											
NACIONAL FINANCIERA SNC	NO	10/03/2020	09/09/2024	9.36 Tasa FIJ A			3,055,555.60												
NACIONAL FINANCIERA SNC	NO	31/03/2020	30/03/2027	9.04 Tasa FIJ A						12,142,857.20									
NACIONAL FINANCIERA SNC	NO	01/04/2020	30/03/2025	9.5 Tasa FIJ A				5,400,000.00											
NACIONAL FINANCIERA SNC	NO	14/04/2020	13/04/2024	8.42 Tasa FIJ A			5,729,166.59												
NACIONAL FINANCIERA SNC	NO	26/08/2020	26/02/2025	2.6 Tasa THE				5,833,333.27											
NACIONAL FINANCIERA SNC	NO	14/09/2020	14/03/2025	2.6 Tasa THE				10,000,000.00											
NACIONAL FINANCIERA SNC	NO	15/09/2020	15/11/2026	2.65 Tasa THE					15,135,135.14										
NACIONAL FINANCIERA SNC	NO	24/09/2020	24/11/2026	2.65 Tasa															

Evento relevante (Reporte) - MERCFIN
 Fecha - 2022-03-31

SNC				TIIE					6,205,405.41								
NACIONAL FINANCIERA SNC	NO	25/11/2020	25/04/2025	2.6 Tasa TIIE				43,283,018.88									
NACIONAL FINANCIERA SNC	NO	26/11/2020	26/04/2025	2.6 Tasa TIIE				19,966,037.76									
NACIONAL FINANCIERA SNC	NO	30/11/2020	30/04/2025	2.6 Tasa TIIE				22,339,622.72									
NACIONAL FINANCIERA SNC	NO	01/12/2020	01/03/2025	2.6 Tasa TIIE				21,176,470.65									
NACIONAL FINANCIERA SNC	NO	03/12/2020	03/09/2025	2.6 Tasa TIIE				5,084,210.55									
NACIONAL FINANCIERA SNC	NO	08/01/2021	08/04/2025	2.6 Tasa TIIE				3,047,058.84									
NACIONAL FINANCIERA SNC	NO	12/01/2021	12/02/2025	2.59 Tasa TIIE				4,571,428.64									
NACIONAL FINANCIERA SNC	NO	15/01/2021	15/01/2025	2.54 Tasa TIIE				3,754,166.62									
NACIONAL FINANCIERA SNC	NO	22/01/2021	22/01/2025	2.54 Tasa TIIE				4,887,500.00									
NACIONAL FINANCIERA SNC	NO	28/01/2021	28/01/2025	2.54 Tasa TIIE				4,533,333.38									
NACIONAL FINANCIERA SNC	NO	11/02/2021	11/02/2025	2.54 Tasa TIIE				10,937,500.00									
NACIONAL FINANCIERA SNC	NO	12/02/2021	12/02/2027	2.6 Tasa TIIE						12,291,666.71							
NACIONAL FINANCIERA SNC	NO	22/02/2021	22/02/2026	2.59 Tasa TIIE					9,478,333.29								
NACIONAL FINANCIERA SNC	NO	01/03/2021	01/03/2026	2.59 Tasa TIIE					13,200,000.00								
NACIONAL FINANCIERA SNC	NO	08/03/2021	08/10/2025	2.59 Tasa TIIE				4,065,454.60									
NACIONAL FINANCIERA SNC	NO	12/03/2021	12/03/2027	2.6 Tasa TIIE						2,166,666.68							
NACIONAL FINANCIERA SNC	NO	16/03/2021	16/03/2026	2.59 Tasa TIIE					3,840,000.00								
NACIONAL FINANCIERA SNC	NO	23/03/2021	23/11/2026	2.6 Tasa TIIE					6,670,588.20								
NACIONAL FINANCIERA SNC	NO	09/04/2021	09/05/2025	2.59 Tasa TIIE				5,738,775.49									
NACIONAL FINANCIERA SNC	NO	12/04/2021	12/02/2025	2.54 Tasa TIIE				22,750,000.00									
NACIONAL	NO	29/04/	29/09/	2.59													

Evento relevante (Reporte) - MERCFIN

Fecha - 2022-03-31

FINANCIERA SNC		2021	/2025	Tasa TIE				14,581,132.09									
NACIONAL FINANCIERA SNC	NO	06/05/2021	06/06/2026	2.6 Tasa TIE					17,891,803.30								
NACIONAL FINANCIERA SNC	NO	11/05/2021	11/02/2027	2.6 Tasa TIE						5,985,507.20							
NACIONAL FINANCIERA SNC	NO	24/05/2021	24/05/2027	2.6 Tasa TIE						9,472,222.20							
NACIONAL FINANCIERA SNC	NO	31/05/2021	30/05/2027	2.6 Tasa TIE						5,855,555.60							
NACIONAL FINANCIERA SNC	NO	07/06/2021	07/06/2027	2.6 Tasa TIE						8,749,999.99							
NACIONAL FINANCIERA SNC	NO	11/06/2021	10/06/2027	2.6 Tasa TIE						4,375,000.04							
NACIONAL FINANCIERA SNC	NO	14/06/2021	14/11/2025	2.59 Tasa TIE				5,811,320.77									
NACIONAL FINANCIERA SNC	NO	30/07/2021	30/11/2025	2.59 Tasa TIE				8,884,615.36									
NACIONAL FINANCIERA SNC	NO	02/08/2021	02/12/2025	2.59 Tasa TIE				9,778,846.17									
NACIONAL FINANCIERA SNC	NO	06/08/2021	06/11/2026	2.6 Tasa TIE					6,400,000.03								
NACIONAL FINANCIERA SNC	NO	09/08/2021	09/01/2025	2.54 Tasa TIE				4,643,902.41									
NACIONAL FINANCIERA SNC	NO	17/11/2021	17/07/2025	2.54 Tasa TIE				37,272,727.28									
NACIONAL FINANCIERA SNC	NO	29/10/2021	29/12/2027	2.64 Tasa TIE						27,972,972.95							
NACIONAL FINANCIERA SNC	NO	05/10/2021	05/01/2026	2.59 Tasa TIE					23,901,960.80								
NACIONAL FINANCIERA SNC	NO	08/09/2021	08/08/2025	2.54 Tasa TIE				3,489,361.72									
NACIONAL FINANCIERA SNC	NO	01/11/2021	01/11/2028	2.64 Tasa TIE						69,047,619.04							
NACIONAL FINANCIERA SNC	NO	26/08/2021	26/03/2025	2.54 Tasa TIE				14,232,558.12									
NACIONAL FINANCIERA SNC	NO	14/09/2021	14/07/2026	2.59 Tasa TIE					9,234,482.74								
NACIONAL FINANCIERA SNC	NO	07/10/2021	07/08/2025	2.54 Tasa TIE				89,576,086.95									
NACIONAL FINANCIERA SNC	NO	13/10/2021	13/06/2029	2.65 Tasa TIE						96,645,652.15							
NACIONAL	NO	06/09/	06/09	2.6													

Evento relevante (Reporte) - MERCFIN
 Fecha - 2022-03-31

FINANCIERA SNC		2021	/2027	Tasa TIIE						22,916,666.67							
NACIONAL FINANCIERA SNC	NO	08/10/2021	08/07/2029	2.65 Tasa TIIE						94,812,903.25							
NACIONAL FINANCIERA SNC	NO	04/10/2021	04/06/2024	2.5 Tasa TIIE		4,893,750.00											
NACIONAL FINANCIERA SNC	NO	08/02/2022	08/02/2026	2.54 Tasa TIIE					48,860,416.67								
NACIONAL FINANCIERA SNC	NO	05/01/2022	05/04/2028	2.64 Tasa TIIE						61,320,000.00							
NACIONAL FINANCIERA SNC	NO	13/01/2022	13/11/2028	2.64 Tasa TIIE						24,390,243.90							
NACIONAL FINANCIERA SNC	NO	10/01/2022	10/03/2026	2.59 Tasa TIIE					78,720,000.00								
NACIONAL FINANCIERA SNC	NO	22/11/2021	22/09/2024	2.5 Tasa TIIE		9,000,000.00											
NACIONAL FINANCIERA SNC	NO	15/12/2021	15/02/2025	2.54 Tasa TIIE			55,263,157.89										
NACIONAL FINANCIERA SNC	NO	15/03/2022	15/10/2026	2.59 Tasa TIIE					12,000,000.00								
NACIONAL FINANCIERA SNC	NO	31/03/2022	30/11/2028	2.64 Tasa TIIE						31,600,000.00							
NACIONAL FINANCIERA SNC	NO	16/03/2022	16/10/2025	2.54 Tasa TIIE			11,900,000.00										
NACIONAL FINANCIERA SNC	NO	14/02/2022	14/07/2025	2.54 Tasa TIIE				55,121,951.22									
NACIONAL FINANCIERA SNC	NO	23/03/2022	23/08/2027	2.6 Tasa TIIE						45,600,000.00							
NACIONAL FINANCIERA SNC	NO	01/03/2022	01/05/2028	2.64 Tasa TIIE						81,000,000.00							
FINANCIERA NACIONAL DE DESARROLLO AGROPECUARIO, RURAL, FORESTAL Y PESQUERO	NO	08/09/2016	26/05/2022	7.5 Tasa FIJA	464,764.61												
FINANCIERA NACIONAL DE DESARROLLO AGROPECUARIO, RURAL, FORESTAL Y PESQUERO	NO	11/10/2016	06/09/2022	7.5 Tasa FIJA	887,324.15												
FINANCIERA NACIONAL DE DESARROLLO AGROPECUARIO	NO	11/10/2016	06/09/2022	7.5 Tasa FIJA	887,324.15												

O, FORESTAL Y PESQUERO																		
FINANCIERA NACIONAL DE DESARROLLO AGROPECUARIO, FORESTAL Y PESQUERO	NO	28/12/ 2016	20/06 /2022	7.5 Tasa FIJ A	747,844 .66													
FINANCIERA NACIONAL DE DESARROLLO AGROPECUARIO, FORESTAL Y PESQUERO	NO	28/12/ 2016	20/06 /2022	7.5 Tasa FIJ A	1,691,6 89.64													
FINANCIERA NACIONAL DE DESARROLLO AGROPECUARIO, FORESTAL Y PESQUERO	NO	28/12/ 2016	20/06 /2022	7.5 Tasa FIJ A	983,109 .29													
FINANCIERA NACIONAL DE DESARROLLO AGROPECUARIO, FORESTAL Y PESQUERO	NO	28/12/ 2016	20/06 /2022	7.5 Tasa FIJ A	859,441 .22													
FINANCIERA NACIONAL DE DESARROLLO AGROPECUARIO, FORESTAL Y PESQUERO	NO	28/12/ 2016	20/06 /2022	7.5 Tasa FIJ A	675,163 .57													
FINANCIERA NACIONAL DE DESARROLLO AGROPECUARIO, FORESTAL Y PESQUERO	NO	28/12/ 2016	06/06 /2022	7.5 Tasa FIJ A	883,251 .65													
FINANCIERA NACIONAL DE DESARROLLO AGROPECUARIO, FORESTAL Y PESQUERO	NO	28/12/ 2016	06/06 /2022	7.5 Tasa FIJ A	883,758 .35													
FINANCIERA NACIONAL DE DESARROLLO AGROPECUARIO, FORESTAL Y PESQUERO	NO	28/12/ 2016	20/06 /2022	7.5 Tasa FIJ A	909,922 .39													
FINANCIERA NACIONAL DE DESARROLLO AGROPECUARIO, FORESTAL Y PESQUERO	NO	28/12/ 2016	20/06 /2022	7.5 Tasa FIJ A	910,179 .79													

PESQUERO																			
FINANCIERA NACIONAL DE DESARROLLO AGROPECUARIO, RURAL, FORESTAL Y PESQUERO	NO	28/12/2016	30/05/2022	7.5 Tasa FIJ A	1,163,5 70.24														
FINANCIERA NACIONAL DE DESARROLLO AGROPECUARIO, RURAL, FORESTAL Y PESQUERO	NO	01/10/2017	06/09/2022	8.98 Tasa FIJ A	1,888,0 18.53														
FINANCIERA NACIONAL DE DESARROLLO AGROPECUARIO, RURAL, FORESTAL Y PESQUERO	NO	01/10/2017	06/10/2022	8.99 Tasa FIJ A	2,183,7 71.71														
FINANCIERA NACIONAL DE DESARROLLO AGROPECUARIO, RURAL, FORESTAL Y PESQUERO	NO	19/06/2017	30/05/2022	9.13 Tasa FIJ A	371,217 .23														
FINANCIERA NACIONAL DE DESARROLLO AGROPECUARIO, RURAL, FORESTAL Y PESQUERO	NO	16/03/2018	06/04/2022	9.14 Tasa FIJ A	357,593 .83														
FINANCIERA NACIONAL DE DESARROLLO AGROPECUARIO, RURAL, FORESTAL Y PESQUERO	NO	28/03/2018	07/11/2022	9.05 Tasa FIJ A	4,404,7 24.65														
FINANCIERA NACIONAL DE DESARROLLO AGROPECUARIO, RURAL, FORESTAL Y PESQUERO	NO	09/04/2018	08/07/2022	8.94 Tasa FIJ A	1,121,3 34.49														
FINANCIERA NACIONAL DE DESARROLLO AGROPECUARIO, RURAL, FORESTAL Y PESQUERO	NO	09/04/2018	26/07/2022	8.94 Tasa FIJ A	1,401,5 13.54														
FINANCIERA NACIONAL DE DESARROLLO AGROPECUARIO, RURAL, FORESTAL Y PESQUERO	NO	29/07/2019	27/02/2023	9.32 Tasa FIJ A	1,637,7 30.44														

FINANCIERA NACIONAL DE DESARROLLO AGROPECUARIO, RURAL, FORESTAL Y PESQUERO	NO	12/08/2019	08/01/2024	9.13 Tasa FIJ A		4,979,663.40												
FINANCIERA NACIONAL DE DESARROLLO AGROPECUARIO, RURAL, FORESTAL Y PESQUERO	NO	12/08/2019	06/06/2024	9.1 Tasa FIJ A		9,235,582.61												
FINANCIERA NACIONAL DE DESARROLLO AGROPECUARIO, RURAL, FORESTAL Y PESQUERO	NO	12/08/2019	06/06/2024	9.1 Tasa FIJ A		3,660,134.93												
FINANCIERA NACIONAL DE DESARROLLO AGROPECUARIO, RURAL, FORESTAL Y PESQUERO	NO	12/08/2019	27/05/2024	9.1 Tasa FIJ A		3,208,635.77												
FINANCIERA NACIONAL DE DESARROLLO AGROPECUARIO, RURAL, FORESTAL Y PESQUERO	NO	12/08/2019	06/06/2024	9.1 Tasa FIJ A		3,306,001.24												
FINANCIERA NACIONAL DE DESARROLLO AGROPECUARIO, RURAL, FORESTAL Y PESQUERO	NO	12/08/2019	08/04/2024	9.11 Tasa FIJ A		4,009,484.11												
FINANCIERA NACIONAL DE DESARROLLO AGROPECUARIO, RURAL, FORESTAL Y PESQUERO	NO	12/08/2019	08/04/2024	9.11 Tasa FIJ A		3,984,226.15												
FINANCIERA NACIONAL DE DESARROLLO AGROPECUARIO, RURAL, FORESTAL Y PESQUERO	NO	12/08/2019	08/04/2024	9.11 Tasa FIJ A		3,984,226.15												
FINANCIERA NACIONAL DE DESARROLLO AGROPECUARIO, RURAL, FORESTAL Y PESQUERO	NO	12/08/2019	08/04/2024	9.11 Tasa FIJ A		3,984,226.15												
FINANCIERA NACIONAL DE	NO	12/08/2019	08/04/2024	9.11 Tasa														

DESARROLLO AGROPECUARIO, RURAL, FORESTAL Y PESQUERO				FIJ A			3,984,26.15									
FINANCIERA NACIONAL DE DESARROLLO AGROPECUARIO, RURAL, FORESTAL Y PESQUERO	NO	06/09/2019	06/03/2024	8.83 Tasa FIJ A			504,476.53									
FINANCIERA NACIONAL DE DESARROLLO AGROPECUARIO, RURAL, FORESTAL Y PESQUERO	NO	06/09/2019	06/03/2024	8.83 Tasa FIJ A			504,476.53									
FINANCIERA NACIONAL DE DESARROLLO AGROPECUARIO, RURAL, FORESTAL Y PESQUERO	NO	06/09/2019	06/03/2024	8.83 Tasa FIJ A			504,476.53									
FINANCIERA NACIONAL DE DESARROLLO AGROPECUARIO, RURAL, FORESTAL Y PESQUERO	NO	06/09/2019	06/03/2024	8.83 Tasa FIJ A			504,476.53									
FINANCIERA NACIONAL DE DESARROLLO AGROPECUARIO, RURAL, FORESTAL Y PESQUERO	NO	06/09/2019	06/03/2024	8.83 Tasa FIJ A			504,476.53									
FINANCIERA NACIONAL DE DESARROLLO AGROPECUARIO, RURAL, FORESTAL Y PESQUERO	NO	06/09/2019	06/03/2024	8.83 Tasa FIJ A			504,476.53									
FINANCIERA NACIONAL DE DESARROLLO AGROPECUARIO, RURAL, FORESTAL Y PESQUERO	NO	06/09/2019	06/03/2024	8.83 Tasa FIJ A			504,476.53									
FINANCIERA NACIONAL DE DESARROLLO AGROPECUARIO, RURAL, FORESTAL Y PESQUERO	NO	06/09/2019	06/03/2024	8.83 Tasa FIJ A			504,476.53									
FINANCIERA NACIONAL DE DESARROLLO AGROPECUARIO, RURAL, FORESTAL Y PESQUERO	NO	06/09/2019	08/04/2024	8.82 Tasa FIJ A			529,532.07									
FINANCIERA NACIONAL DE DESARROLLO AGROPECUARIO	NO	06/09/2019	08/04/2024	8.82 Tasa FIJ A			529,532.60									

O, RURAL, FORESTAL Y PESQUERO																		
FINANCIERA NACIONAL DE DESARROLLO AGROPECUARIO, RURAL, FORESTAL Y PESQUERO	NO	06/09/2019	08/04/2024	8.82 Tasa FIJ A			614,290.68											
FINANCIERA NACIONAL DE DESARROLLO AGROPECUARIO, RURAL, FORESTAL Y PESQUERO	NO	06/09/2019	08/04/2024	8.82 Tasa FIJ A			614,290.68											
FINANCIERA NACIONAL DE DESARROLLO AGROPECUARIO, RURAL, FORESTAL Y PESQUERO	NO	06/09/2019	08/04/2024	8.82 Tasa FIJ A			614,290.68											
FINANCIERA NACIONAL DE DESARROLLO AGROPECUARIO, RURAL, FORESTAL Y PESQUERO	NO	06/09/2019	08/04/2024	8.82 Tasa FIJ A			730,648.78											
FINANCIERA NACIONAL DE DESARROLLO AGROPECUARIO, RURAL, FORESTAL Y PESQUERO	NO	06/09/2019	08/04/2024	8.82 Tasa FIJ A			802,281.42											
FINANCIERA NACIONAL DE DESARROLLO AGROPECUARIO, RURAL, FORESTAL Y PESQUERO	NO	06/09/2019	08/04/2024	8.82 Tasa FIJ A			802,281.42											
FINANCIERA NACIONAL DE DESARROLLO AGROPECUARIO, RURAL, FORESTAL Y PESQUERO	NO	06/09/2019	08/04/2024	8.82 Tasa FIJ A			802,281.42											
FINANCIERA NACIONAL DE DESARROLLO AGROPECUARIO, RURAL, FORESTAL Y PESQUERO	NO	06/09/2019	26/06/2024	8.81 Tasa FIJ A			1,454,761.17											
FINANCIERA NACIONAL DE DESARROLLO AGROPECUARIO, RURAL, FORESTAL Y PESQUERO	NO	09/09/2019	06/01/2023	8.96 Tasa FIJ A			794,857.25											

PESQUERO																			
FINANCIERA NACIONAL DE DESARROLLO AGROPECUARIO, RURAL, FORESTAL Y PESQUERO	NO	06/09/2019	08/04/2024	8.82 Tasa FIJ A															1,604,082.21
FINANCIERA NACIONAL DE DESARROLLO AGROPECUARIO, RURAL, FORESTAL Y PESQUERO	NO	09/09/2019	08/04/2024	8.78 Tasa FIJ A															2,405,883.01
FINANCIERA NACIONAL DE DESARROLLO AGROPECUARIO, RURAL, FORESTAL Y PESQUERO	NO	09/09/2019	08/04/2024	8.78 Tasa FIJ A															2,405,883.01
FINANCIERA NACIONAL DE DESARROLLO AGROPECUARIO, RURAL, FORESTAL Y PESQUERO	NO	09/09/2019	08/04/2024	8.78 Tasa FIJ A															3,207,683.31
FINANCIERA NACIONAL DE DESARROLLO AGROPECUARIO, RURAL, FORESTAL Y PESQUERO	NO	09/09/2019	08/04/2024	8.78 Tasa FIJ A															3,207,683.31
FINANCIERA NACIONAL DE DESARROLLO AGROPECUARIO, RURAL, FORESTAL Y PESQUERO	NO	09/09/2019	08/04/2024	8.78 Tasa FIJ A															3,207,683.31
FINANCIERA NACIONAL DE DESARROLLO AGROPECUARIO, RURAL, FORESTAL Y PESQUERO	NO	09/09/2019	08/04/2024	8.78 Tasa FIJ A															3,207,683.31
FINANCIERA NACIONAL DE DESARROLLO AGROPECUARIO, RURAL, FORESTAL Y PESQUERO	NO	10/09/2019	06/03/2023	8.94 Tasa FIJ A															2,054,583.71
FINANCIERA NACIONAL DE DESARROLLO AGROPECUARIO, RURAL, FORESTAL Y PESQUERO	NO	10/09/2019	26/05/2022	9.09 Tasa FIJ A															258,951.54

FINANCIERA NACIONAL DE DESARROLLO AGROPECUARIO, RURAL, FORESTAL Y PESQUERO	NO	10/09/2019	06/03/2023	8.93 Tasa FIJ A	2,269,169.25													
FINANCIERA NACIONAL DE DESARROLLO AGROPECUARIO, RURAL, FORESTAL Y PESQUERO	NO	10/09/2019	25/07/2022	9.05 Tasa FIJ A	716,606.55													
FINANCIERA NACIONAL DE DESARROLLO AGROPECUARIO, RURAL, FORESTAL Y PESQUERO	NO	10/09/2019	26/07/2023	8.88 Tasa FIJ A	2,676,588.26													
FINANCIERA NACIONAL DE DESARROLLO AGROPECUARIO, RURAL, FORESTAL Y PESQUERO	NO	10/09/2019	06/10/2023	8.87 Tasa FIJ A	3,636,871.33													
FINANCIERA NACIONAL DE DESARROLLO AGROPECUARIO, RURAL, FORESTAL Y PESQUERO	NO	10/09/2019	26/04/2022	9.09 Tasa FIJ A	220,099.51													
FINANCIERA NACIONAL DE DESARROLLO AGROPECUARIO, RURAL, FORESTAL Y PESQUERO	NO	10/09/2019	26/04/2022	9.09 Tasa FIJ A	220,099.51													
FINANCIERA NACIONAL DE DESARROLLO AGROPECUARIO, RURAL, FORESTAL Y PESQUERO	NO	10/09/2019	26/04/2022	9.09 Tasa FIJ A	220,099.51													
FINANCIERA NACIONAL DE DESARROLLO AGROPECUARIO, RURAL, FORESTAL Y PESQUERO	NO	10/09/2019	26/04/2022	9.1 Tasa FIJ A	162,176.10													
FINANCIERA NACIONAL DE DESARROLLO AGROPECUARIO, RURAL, FORESTAL Y PESQUERO	NO	10/09/2019	27/03/2023	8.93 Tasa FIJ A	3,278,972.99													
FINANCIERA NACIONAL DE	NO	10/09/2019	06/08/2024	8.81 Tasa														

DESARROLLO AGROPECUARIO, RURAL, FORESTAL Y PESQUERO				FIJ A			6,934,0 13.14										
FINANCIERA NACIONAL DE DESARROLLO AGROPECUARIO, RURAL, FORESTAL Y PESQUERO	NO	10/09/2019	06/08/2024	8.81 Tasa FIJ A			6,934,0 13.14										
FINANCIERA NACIONAL DE DESARROLLO AGROPECUARIO, RURAL, FORESTAL Y PESQUERO	NO	10/09/2019	27/11/2023	8.8 Tasa FIJ A			5,502,1 53.46										
FINANCIERA NACIONAL DE DESARROLLO AGROPECUARIO, RURAL, FORESTAL Y PESQUERO	NO	10/09/2019	27/11/2023	8.8 Tasa FIJ A			4,568,2 10.57										
FINANCIERA NACIONAL DE DESARROLLO AGROPECUARIO, RURAL, FORESTAL Y PESQUERO	NO	10/09/2019	06/12/2023	8.8 Tasa FIJ A			3,971,9 81.76										
FINANCIERA NACIONAL DE DESARROLLO AGROPECUARIO, RURAL, FORESTAL Y PESQUERO	NO	10/09/2019	27/11/2023	8.81 Tasa FIJ A			3,863,4 35.78										
FINANCIERA NACIONAL DE DESARROLLO AGROPECUARIO, RURAL, FORESTAL Y PESQUERO	NO	10/09/2019	26/12/2023	8.8 Tasa FIJ A			3,394,9 50.51										
FINANCIERA NACIONAL DE DESARROLLO AGROPECUARIO, RURAL, FORESTAL Y PESQUERO	NO	10/09/2019	26/12/2023	8.8 Tasa FIJ A			3,394,9 50.51										
FINANCIERA NACIONAL DE DESARROLLO AGROPECUARIO, RURAL, FORESTAL Y PESQUERO	NO	10/09/2019	27/11/2023	8.8 Tasa FIJ A			3,263,6 54.16										
FINANCIERA NACIONAL DE DESARROLLO AGROPECUARIO	NO	10/09/2019	26/06/2023	8.84 Tasa FIJ A			1,620,8 46.44										

O, RURAL, FORESTAL Y PESQUERO																		
FINANCIERA NACIONAL DE DESARROLLO AGROPECUARIO, RURAL, FORESTAL Y PESQUERO	NO	10/09/2019	14/03/2023	8.87 Tasa FIJ A		903,16 2.04												
FINANCIERA NACIONAL DE DESARROLLO AGROPECUARIO, RURAL, FORESTAL Y PESQUERO	NO	10/09/2019	08/07/2024	8.77 Tasa FIJ A		979,304 .17												
FINANCIERA NACIONAL DE DESARROLLO AGROPECUARIO, RURAL, FORESTAL Y PESQUERO	NO	10/09/2019	06/05/2024	8.77 Tasa FIJ A		713,979 .56												
FINANCIERA NACIONAL DE DESARROLLO AGROPECUARIO, RURAL, FORESTAL Y PESQUERO	NO	10/09/2019	26/06/2024	8.76 Tasa FIJ A		672,668 .96												
FINANCIERA NACIONAL DE DESARROLLO AGROPECUARIO, RURAL, FORESTAL Y PESQUERO	NO	27/09/2019	08/08/2022	8.75 Tasa FIJ A	539,439 .50													
FINANCIERA NACIONAL DE DESARROLLO AGROPECUARIO, RURAL, FORESTAL Y PESQUERO	NO	27/09/2019	06/03/2024	8.59 Tasa FIJ A		504,476 .53												
FINANCIERA NACIONAL DE DESARROLLO AGROPECUARIO, RURAL, FORESTAL Y PESQUERO	NO	27/09/2019	06/02/2024	8.6 Tasa FIJ A		7,098,2 77.71												
FINANCIERA NACIONAL DE DESARROLLO AGROPECUARIO, RURAL, FORESTAL Y PESQUERO	NO	27/09/2019	06/12/2023	8.61 Tasa FIJ A		6,678,9 87.81												
FINANCIERA NACIONAL DE DESARROLLO AGROPECUARIO, RURAL, FORESTAL Y PESQUERO	NO	27/09/2019	26/06/2023	8.64 Tasa FIJ A		5,700,7 45.02												

PESQUERO																		
FINANCIERA NACIONAL DE DESARROLLO AGROPECUARIO, RURAL, FORESTAL Y PESQUERO	NO	27/09/2019	06/02/2024	8.6 Tasa FIJ A														4,229,807.05
FINANCIERA NACIONAL DE DESARROLLO AGROPECUARIO, RURAL, FORESTAL Y PESQUERO	NO	27/09/2019	27/03/2023	8.67 Tasa FIJ A														2,869,279.02
FINANCIERA NACIONAL DE DESARROLLO AGROPECUARIO, RURAL, FORESTAL Y PESQUERO	NO	27/09/2019	06/11/2023	8.61 Tasa FIJ A														6,450,771.66
FINANCIERA NACIONAL DE DESARROLLO AGROPECUARIO, RURAL, FORESTAL Y PESQUERO	NO	27/09/2019	06/11/2023	8.62 Tasa FIJ A														5,321,614.17
FINANCIERA NACIONAL DE DESARROLLO AGROPECUARIO, RURAL, FORESTAL Y PESQUERO	NO	27/09/2019	06/12/2022	8.7 Tasa FIJ A														2,005,301.65
FINANCIERA NACIONAL DE DESARROLLO AGROPECUARIO, RURAL, FORESTAL Y PESQUERO	NO	07/10/2019	06/06/2024	8.57 Tasa FIJ A														573,983.25
FINANCIERA NACIONAL DE DESARROLLO AGROPECUARIO, RURAL, FORESTAL Y PESQUERO	NO	07/10/2019	06/06/2024	8.57 Tasa FIJ A														573,983.25
FINANCIERA NACIONAL DE DESARROLLO AGROPECUARIO, RURAL, FORESTAL Y PESQUERO	NO	07/10/2019	06/06/2024	8.57 Tasa FIJ A														573,983.25
FINANCIERA NACIONAL DE DESARROLLO AGROPECUARIO, RURAL, FORESTAL Y PESQUERO	NO	07/10/2019	06/06/2024	8.57 Tasa FIJ A														573,983.25

FINANCIERA NACIONAL DE DESARROLLO AGROPECUARIO, RURAL, FORESTAL Y PESQUERO	NO	07/10/2019	06/06/2024	8.57 Tasa FIJ A			573,983.25											
FINANCIERA NACIONAL DE DESARROLLO AGROPECUARIO, RURAL, FORESTAL Y PESQUERO	NO	07/10/2019	06/06/2024	8.57 Tasa FIJ A			573,983.25											
FINANCIERA NACIONAL DE DESARROLLO AGROPECUARIO, RURAL, FORESTAL Y PESQUERO	NO	07/10/2019	06/05/2024	8.57 Tasa FIJ A			482,580.25											
FINANCIERA NACIONAL DE DESARROLLO AGROPECUARIO, RURAL, FORESTAL Y PESQUERO	NO	07/10/2019	06/06/2024	8.57 Tasa FIJ A			489,392.90											
FINANCIERA NACIONAL DE DESARROLLO AGROPECUARIO, RURAL, FORESTAL Y PESQUERO	NO	07/10/2019	06/03/2024	8.58 Tasa FIJ A			424,875.76											
FINANCIERA NACIONAL DE DESARROLLO AGROPECUARIO, RURAL, FORESTAL Y PESQUERO	NO	07/10/2019	06/06/2024	8.57 Tasa FIJ A			489,392.90											
FINANCIERA NACIONAL DE DESARROLLO AGROPECUARIO, RURAL, FORESTAL Y PESQUERO	NO	07/10/2019	08/04/2024	8.57 Tasa FIJ A			681,216.30											
FINANCIERA NACIONAL DE DESARROLLO AGROPECUARIO, RURAL, FORESTAL Y PESQUERO	NO	07/10/2019	06/07/2023	8.61 Tasa FIJ A		784,647.78												
FINANCIERA NACIONAL DE DESARROLLO AGROPECUARIO, RURAL, FORESTAL Y PESQUERO	NO	07/10/2019	06/05/2024	8.57 Tasa FIJ A			561,920.25											
FINANCIERA NACIONAL DE	NO	07/10/2019	08/07/2024	8.56 Tasa														

Evento relevante (Reporte) - MERCFIN
 Fecha - 2022-03-31

DESARROLLO AGROPECUARIO, RURAL, FORESTAL Y PESQUERO				FIJ A			592,827.71										
FINANCIERA NACIONAL DE DESARROLLO AGROPECUARIO, RURAL, FORESTAL Y PESQUERO	NO	07/10/2019	06/06/2024	8.57 Tasa FIJ A			7,754,768.46										
FINANCIERA NACIONAL DE DESARROLLO AGROPECUARIO, RURAL, FORESTAL Y PESQUERO	NO	17/10/2019	26/05/2022	8.75 Tasa FIJ A	938,623.02												
FINANCIERA NACIONAL DE DESARROLLO AGROPECUARIO, RURAL, FORESTAL Y PESQUERO	NO	17/10/2019	13/06/2022	8.74 Tasa FIJ A	1,138,442.64												
FINANCIERA NACIONAL DE DESARROLLO AGROPECUARIO, RURAL, FORESTAL Y PESQUERO	NO	17/10/2019	08/06/2022	8.75 Tasa FIJ A	1,460,345.56												
FINANCIERA NACIONAL DE DESARROLLO AGROPECUARIO, RURAL, FORESTAL Y PESQUERO	NO	17/10/2019	06/03/2024	8.57 Tasa FIJ A			504,476.53										
FINANCIERA NACIONAL DE DESARROLLO AGROPECUARIO, RURAL, FORESTAL Y PESQUERO	NO	17/10/2019	06/03/2024	8.57 Tasa FIJ A			519,355.58										
FINANCIERA NACIONAL DE DESARROLLO AGROPECUARIO, RURAL, FORESTAL Y PESQUERO	NO	17/10/2019	06/03/2024	8.57 Tasa FIJ A			393,152.01										
FINANCIERA NACIONAL DE DESARROLLO AGROPECUARIO, RURAL, FORESTAL Y PESQUERO	NO	17/10/2019	06/02/2024	8.57 Tasa FIJ A			6,510,493.77										
FINANCIERA NACIONAL DE DESARROLLO AGROPECUARIO	NO	14/11/2019	20/06/2022	8.65 Tasa FIJ A	855,055.03												

O, RURAL, FORESTAL Y PESQUERO																		
FINANCIERA NACIONAL DE DESARROLLO AGROPECUARIO, RURAL, FORESTAL Y PESQUERO	NO	14/11/2019	08/08/2022	8.64 Tasa FIJ A	1,079,255.60													
FINANCIERA NACIONAL DE DESARROLLO AGROPECUARIO, RURAL, FORESTAL Y PESQUERO	NO	14/11/2019	06/04/2022	8.68 Tasa FIJ A	360,057.15													
FINANCIERA NACIONAL DE DESARROLLO AGROPECUARIO, RURAL, FORESTAL Y PESQUERO	NO	14/11/2019	06/07/2022	8.64 Tasa FIJ A	741,303.43													
FINANCIERA NACIONAL DE DESARROLLO AGROPECUARIO, RURAL, FORESTAL Y PESQUERO	NO	14/11/2019	08/04/2024	8.56 Tasa FIJ A						4,980,162.28								
FINANCIERA NACIONAL DE DESARROLLO AGROPECUARIO, RURAL, FORESTAL Y PESQUERO	NO	14/11/2019	08/04/2024	8.56 Tasa FIJ A						4,980,162.28								
FINANCIERA NACIONAL DE DESARROLLO AGROPECUARIO, RURAL, FORESTAL Y PESQUERO	NO	14/11/2019	06/05/2024	8.56 Tasa FIJ A						1,107,634.84								
FINANCIERA NACIONAL DE DESARROLLO AGROPECUARIO, RURAL, FORESTAL Y PESQUERO	NO	15/11/2019	06/09/2022	9.57 Tasa FIJ A	1,636,131.37													
FINANCIERA NACIONAL DE DESARROLLO AGROPECUARIO, RURAL, FORESTAL Y PESQUERO	NO	15/11/2019	06/10/2022	9.57 Tasa FIJ A	1,742,799.22													
FINANCIERA NACIONAL DE DESARROLLO AGROPECUARIO, RURAL, FORESTAL Y PESQUERO	NO	15/11/2019	06/07/2022	9.58 Tasa FIJ A	865,886.89													

PESQUERO																			
FINANCIERA NACIONAL DE DESARROLLO AGROPECUARIO, RURAL, FORESTAL Y PESQUERO	NO	15/11/2019	26/05/2022	9.53 Tasa FIJ A	244,519.94														
FINANCIERA NACIONAL DE DESARROLLO AGROPECUARIO, RURAL, FORESTAL Y PESQUERO	NO	15/11/2019	26/04/2022	9.56 Tasa FIJ A	220,099.51														
FINANCIERA NACIONAL DE DESARROLLO AGROPECUARIO, RURAL, FORESTAL Y PESQUERO	NO	15/11/2019	26/04/2022	9.56 Tasa FIJ A	220,099.51														
FINANCIERA NACIONAL DE DESARROLLO AGROPECUARIO, RURAL, FORESTAL Y PESQUERO	NO	15/11/2019	07/08/2023	9.56 Tasa FIJ A	2,199,493.94														
FINANCIERA NACIONAL DE DESARROLLO AGROPECUARIO, RURAL, FORESTAL Y PESQUERO	NO	15/11/2019	07/08/2023	9.55 Tasa FIJ A	2,199,493.94														
FINANCIERA NACIONAL DE DESARROLLO AGROPECUARIO, RURAL, FORESTAL Y PESQUERO	NO	19/11/2019	06/06/2023	9.54 Tasa FIJ A	3,978,575.48														
FINANCIERA NACIONAL DE DESARROLLO AGROPECUARIO, RURAL, FORESTAL Y PESQUERO	NO	19/11/2019	26/05/2022	9.53 Tasa FIJ A	244,519.94														
FINANCIERA NACIONAL DE DESARROLLO AGROPECUARIO, RURAL, FORESTAL Y PESQUERO	NO	19/11/2019	06/09/2022	9.47 Tasa FIJ A	1,445,919.39														
FINANCIERA NACIONAL DE DESARROLLO AGROPECUARIO, RURAL, FORESTAL Y PESQUERO	NO	19/11/2019	26/10/2023	9.41 Tasa FIJ A	5,174,464.36														

FINANCIERA NACIONAL DE DESARROLLO AGROPECUARIO, RURAL, FORESTAL Y PESQUERO	NO	19/11/2019	26/05/2023	9.44 Tasa FIJ A	2,949,746.68													
FINANCIERA NACIONAL DE DESARROLLO AGROPECUARIO, RURAL, FORESTAL Y PESQUERO	NO	19/11/2019	08/04/2024	9.23 Tasa FIJ A	4,980,162.28													
FINANCIERA NACIONAL DE DESARROLLO AGROPECUARIO, RURAL, FORESTAL Y PESQUERO	NO	19/11/2019	08/04/2024	9.23 Tasa FIJ A	4,980,162.28													
FINANCIERA NACIONAL DE DESARROLLO AGROPECUARIO, RURAL, FORESTAL Y PESQUERO	NO	20/11/2019	26/05/2023	8.6 Tasa FIJ A	2,222,692.42													
FINANCIERA NACIONAL DE DESARROLLO AGROPECUARIO, RURAL, FORESTAL Y PESQUERO	NO	20/11/2019	08/04/2024	8.58 Tasa FIJ A	414,877.53													
FINANCIERA NACIONAL DE DESARROLLO AGROPECUARIO, RURAL, FORESTAL Y PESQUERO	NO	20/11/2019	08/04/2024	8.58 Tasa FIJ A	561,732.54													
FINANCIERA NACIONAL DE DESARROLLO AGROPECUARIO, RURAL, FORESTAL Y PESQUERO	NO	20/11/2019	08/04/2024	8.58 Tasa FIJ A	681,216.30													
FINANCIERA NACIONAL DE DESARROLLO AGROPECUARIO, RURAL, FORESTAL Y PESQUERO	NO	20/11/2019	08/04/2024	8.58 Tasa FIJ A	681,216.30													
FINANCIERA NACIONAL DE DESARROLLO AGROPECUARIO, RURAL, FORESTAL Y PESQUERO	NO	20/11/2019	08/04/2024	8.58 Tasa FIJ A	673,397.04													
FINANCIERA NACIONAL DE	NO	20/11/2019	08/04/2024	8.58 Tasa														

Evento relevante (Reporte) - MERCFIN
 Fecha - 2022-03-31

DESARROLLO AGROPECUARIO, RURAL, FORESTAL Y PESQUERO				FIJ A			673,397.04										
FINANCIERA NACIONAL DE DESARROLLO AGROPECUARIO, RURAL, FORESTAL Y PESQUERO	NO	20/11/2019	06/05/2024	8.58 Tasa FIJ A			600,003.39										
FINANCIERA NACIONAL DE DESARROLLO AGROPECUARIO, RURAL, FORESTAL Y PESQUERO	NO	20/11/2019	08/04/2024	8.58 Tasa FIJ A			4,811,284.51										
FINANCIERA NACIONAL DE DESARROLLO AGROPECUARIO, RURAL, FORESTAL Y PESQUERO	NO	20/12/2019	06/06/2022	8.76 Tasa FIJ A	846,762.33												
FINANCIERA NACIONAL DE DESARROLLO AGROPECUARIO, RURAL, FORESTAL Y PESQUERO	NO	20/12/2019	06/06/2022	8.76 Tasa FIJ A	846,762.33												
FINANCIERA NACIONAL DE DESARROLLO AGROPECUARIO, RURAL, FORESTAL Y PESQUERO	NO	20/12/2019	08/07/2024	8.62 Tasa FIJ A			610,953.14										
FINANCIERA NACIONAL DE DESARROLLO AGROPECUARIO, RURAL, FORESTAL Y PESQUERO	NO	20/12/2019	08/07/2024	8.62 Tasa FIJ A			610,953.14										
FINANCIERA NACIONAL DE DESARROLLO AGROPECUARIO, RURAL, FORESTAL Y PESQUERO	NO	10/12/2019	06/08/2024	8.62 Tasa FIJ A			473,914.33										
FINANCIERA NACIONAL DE DESARROLLO AGROPECUARIO, RURAL, FORESTAL Y PESQUERO	NO	10/12/2019	06/03/2023	8.67 Tasa FIJ A	367,158.42												
FINANCIERA NACIONAL DE DESARROLLO AGROPECUARIO	NO	10/12/2019	08/07/2024	8.62 Tasa FIJ A			941,621.17										

O, RURAL, FORESTAL Y PESQUERO																		
FINANCIERA NACIONAL DE DESARROLLO AGROPECUARIO, RURAL, FORESTAL Y PESQUERO	NO	10/12/2019	08/07/2024	8.62 Tasa FIJ A														776,837.29
FINANCIERA NACIONAL DE DESARROLLO AGROPECUARIO, RURAL, FORESTAL Y PESQUERO	NO	10/12/2019	08/07/2024	8.62 Tasa FIJ A														765,733.62
FINANCIERA NACIONAL DE DESARROLLO AGROPECUARIO, RURAL, FORESTAL Y PESQUERO	NO	20/12/2019	26/05/2022	8.66 Tasa FIJ A	554,175.29													
FINANCIERA NACIONAL DE DESARROLLO AGROPECUARIO, RURAL, FORESTAL Y PESQUERO	NO	20/12/2019	26/10/2023	8.51 Tasa FIJ A														5,174,464.36
FINANCIERA NACIONAL DE DESARROLLO AGROPECUARIO, RURAL, FORESTAL Y PESQUERO	NO	20/12/2019	06/12/2023	8.51 Tasa FIJ A														6,627,852.03
FINANCIERA NACIONAL DE DESARROLLO AGROPECUARIO, RURAL, FORESTAL Y PESQUERO	NO	20/12/2019	06/07/2022	8.64 Tasa FIJ A	1,192,857.29													
FINANCIERA NACIONAL DE DESARROLLO AGROPECUARIO, RURAL, FORESTAL Y PESQUERO	NO	20/12/2019	26/07/2022	8.63 Tasa FIJ A	1,192,857.32													
FINANCIERA NACIONAL DE DESARROLLO AGROPECUARIO, RURAL, FORESTAL Y PESQUERO	NO	20/12/2019	07/08/2023	8.52 Tasa FIJ A														4,335,050.30
FINANCIERA NACIONAL DE DESARROLLO AGROPECUARIO, RURAL, FORESTAL Y PESQUERO	NO	21/01/2020	08/07/2024	8.64 Tasa FIJ A														6,967,237.88

PESQUERO																			
FINANCIERA NACIONAL DE DESARROLLO AGROPECUARIO, RURAL, FORESTAL Y PESQUERO	NO	24/01/2020	08/07/2024	8.62 Tasa FIJ A		6,950,681.92													
FINANCIERA NACIONAL DE DESARROLLO AGROPECUARIO, RURAL, FORESTAL Y PESQUERO	NO	24/01/2020	06/01/2023	8.71 Tasa FIJ A		2,900,081.30													
FINANCIERA NACIONAL DE DESARROLLO AGROPECUARIO, RURAL, FORESTAL Y PESQUERO	NO	29/01/2020	07/10/2024	8.57 Tasa FIJ A		18,993,583.60													
FINANCIERA NACIONAL DE DESARROLLO AGROPECUARIO, RURAL, FORESTAL Y PESQUERO	NO	29/01/2020	06/03/2023	8.66 Tasa FIJ A		4,284,089.33													
FINANCIERA NACIONAL DE DESARROLLO AGROPECUARIO, RURAL, FORESTAL Y PESQUERO	NO	29/01/2020	06/08/2024	8.57 Tasa FIJ A		7,128,922.15													
FINANCIERA NACIONAL DE DESARROLLO AGROPECUARIO, RURAL, FORESTAL Y PESQUERO	NO	29/01/2020	06/08/2024	8.57 Tasa FIJ A		7,128,922.15													
FINANCIERA NACIONAL DE DESARROLLO AGROPECUARIO, RURAL, FORESTAL Y PESQUERO	NO	29/01/2020	06/08/2024	8.57 Tasa FIJ A		5,940,768.38													
FINANCIERA NACIONAL DE DESARROLLO AGROPECUARIO, RURAL, FORESTAL Y PESQUERO	NO	31/01/2020	06/08/2024	8.53 Tasa FIJ A		4,509,273.27													
FINANCIERA NACIONAL DE DESARROLLO AGROPECUARIO, RURAL, FORESTAL Y PESQUERO	NO	11/02/2020	06/01/2023	8.56 Tasa FIJ A		3,262,591.28													

DESARROLLO AGROPECUARIO, RURAL, FORESTAL Y PESQUERO				FIJ A				87.97									
FINANCIERA NACIONAL DE DESARROLLO AGROPECUARIO, RURAL, FORESTAL Y PESQUERO	NO	02/03/2020	07/07/2025	9.39 Tasa FIJ A				5,045,687.97									
FINANCIERA NACIONAL DE DESARROLLO AGROPECUARIO, RURAL, FORESTAL Y PESQUERO	NO	02/03/2020	07/07/2025	9.39 Tasa FIJ A				5,045,687.97									
FINANCIERA NACIONAL DE DESARROLLO AGROPECUARIO, RURAL, FORESTAL Y PESQUERO	NO	04/03/2020	07/07/2025	2 Tasa TIIE				5,200,336.80									
FINANCIERA NACIONAL DE DESARROLLO AGROPECUARIO, RURAL, FORESTAL Y PESQUERO	NO	11/03/2020	08/04/2024	12.95 Tasa FIJ A			6,133,453.19										
FINANCIERA NACIONAL DE DESARROLLO AGROPECUARIO, RURAL, FORESTAL Y PESQUERO	NO	11/03/2020	08/04/2024	12.95 Tasa FIJ A			6,133,453.19										
FINANCIERA NACIONAL DE DESARROLLO AGROPECUARIO, RURAL, FORESTAL Y PESQUERO	NO	11/03/2020	08/04/2024	13.46 Tasa FIJ A			8,177,937.32										
FINANCIERA NACIONAL DE DESARROLLO AGROPECUARIO, RURAL, FORESTAL Y PESQUERO	NO	11/03/2020	08/04/2024	13.46 Tasa FIJ A			7,155,695.53										
FINANCIERA NACIONAL DE DESARROLLO AGROPECUARIO, RURAL, FORESTAL Y PESQUERO	NO	24/03/2020	08/04/2024	12.91 Tasa FIJ A			8,177,937.32										
FINANCIERA NACIONAL DE DESARROLLO AGROPECUARIO	NO	24/03/2020	08/04/2024	12.91 Tasa FIJ			8,177,937.32										

O, RURAL, FORESTAL Y PESQUERO				A														
FINANCIERA NACIONAL DE DESARROLLO AGROPECUARIO, RURAL, FORESTAL Y PESQUERO	NO	24/03/2020	08/07/2024	12.96 Tasa FIJ A			8,128,444.44											
FINANCIERA NACIONAL DE DESARROLLO AGROPECUARIO, RURAL, FORESTAL Y PESQUERO	NO	24/03/2020	06/01/2023	12.74 Tasa FIJ A			3,987,611.77											
FINANCIERA NACIONAL DE DESARROLLO AGROPECUARIO, RURAL, FORESTAL Y PESQUERO	NO	24/03/2020	06/01/2023	12.74 Tasa FIJ A			3,987,611.77											
FINANCIERA NACIONAL DE DESARROLLO AGROPECUARIO, RURAL, FORESTAL Y PESQUERO	NO	24/03/2020	08/04/2024	12.91 Tasa FIJ A			7,155,695.53											
FINANCIERA NACIONAL DE DESARROLLO AGROPECUARIO, RURAL, FORESTAL Y PESQUERO	NO	24/03/2020	06/01/2023	12.74 Tasa FIJ A			4,179,771.02											
FINANCIERA NACIONAL DE DESARROLLO AGROPECUARIO, RURAL, FORESTAL Y PESQUERO	NO	31/03/2020	08/07/2024	12.85 Tasa FIJ A			8,128,444.44											
FINANCIERA NACIONAL DE DESARROLLO AGROPECUARIO, RURAL, FORESTAL Y PESQUERO	NO	01/04/2020	08/07/2024	12.85 Tasa FIJ A			8,128,444.44											
FINANCIERA NACIONAL DE DESARROLLO AGROPECUARIO, RURAL, FORESTAL Y PESQUERO	NO	01/04/2020	06/09/2024	12.88 Tasa FIJ A			2,361,627.05											
FINANCIERA NACIONAL DE DESARROLLO AGROPECUARIO, RURAL, FORESTAL Y PESQUERO	NO	31/03/2020	06/09/2024	12.88 Tasa FIJ A			3,542,440.19											

PESQUERO																		
FINANCIERA NACIONAL DE DESARROLLO AGROPECUARIO, RURAL, FORESTAL Y PESQUERO	NO	08/04/2020	06/08/2025	2 Tasa TIIE														3,907,895.62
FINANCIERA NACIONAL DE DESARROLLO AGROPECUARIO, RURAL, FORESTAL Y PESQUERO	NO	08/04/2020	06/08/2025	2 Tasa TIIE														3,907,895.62
FINANCIERA NACIONAL DE DESARROLLO AGROPECUARIO, RURAL, FORESTAL Y PESQUERO	NO	08/04/2020	08/12/2025	2 Tasa TIIE														2,946,396.25
FINANCIERA NACIONAL DE DESARROLLO AGROPECUARIO, RURAL, FORESTAL Y PESQUERO	NO	08/04/2020	06/01/2023	7.59 Tasa FIJ A				748,113.40										
FINANCIERA NACIONAL DE DESARROLLO AGROPECUARIO, RURAL, FORESTAL Y PESQUERO	NO	08/04/2020	06/09/2024	12.3 2 Tasa FIJ A														1,195,977.78
FINANCIERA NACIONAL DE DESARROLLO AGROPECUARIO, RURAL, FORESTAL Y PESQUERO	NO	27/12/2021	11/04/2022	8.9 Tasa FIJ A				4,604,777.06										
FINANCIERA NACIONAL DE DESARROLLO AGROPECUARIO, RURAL, FORESTAL Y PESQUERO	NO	27/12/2021	11/04/2022	8.69 Tasa FIJ A				5,105,112.64										
FINANCIERA NACIONAL DE DESARROLLO AGROPECUARIO, RURAL, FORESTAL Y PESQUERO	NO	06/01/2022	21/04/2022	8.76 Tasa FIJ A				6,333,294.64										
FINANCIERA NACIONAL DE DESARROLLO AGROPECUARIO, RURAL, FORESTAL Y PESQUERO	NO	06/01/2022	21/04/2022	8.75 Tasa FIJ A				5,658,822.80										

FINANCIERA NACIONAL DE DESARROLLO AGROPECUARIO, RURAL, FORESTAL Y PESQUERO	NO	06/01/2022	21/04/2022	8.62 Tasa FIJ A	7,865,5 17.33													
FINANCIERA NACIONAL DE DESARROLLO AGROPECUARIO, RURAL, FORESTAL Y PESQUERO	NO	06/01/2022	21/04/2022	10.26 Tasa FIJ A	10,949,697.27													
FINANCIERA NACIONAL DE DESARROLLO AGROPECUARIO, RURAL, FORESTAL Y PESQUERO	NO	26/01/2022	11/05/2022	8.86 Tasa FIJ A	6,406,847.67													
FINANCIERA NACIONAL DE DESARROLLO AGROPECUARIO, RURAL, FORESTAL Y PESQUERO	NO	28/02/2022	26/08/2022	8.84 Tasa FIJ A	6,266,903.64													
FINANCIERA NACIONAL DE DESARROLLO AGROPECUARIO, RURAL, FORESTAL Y PESQUERO	NO	28/03/2022	11/07/2022	8.85 Tasa FIJ A	6,520,880.79													
FIDEICOMISOS INSTITUIDOS EN RELACION CON LA AGRICULTURA	NO	27/12/2019	01/01/2025	0.5 Tasa TIE														15,757,446.17
FIDEICOMISOS INSTITUIDOS EN RELACION CON LA AGRICULTURA	NO	27/12/2019	01/01/2025	0.5 Tasa TIE														14,384,390.80
FIDEICOMISOS INSTITUIDOS EN RELACION CON LA AGRICULTURA	NO	19/03/2020	01/04/2024	0.5 Tasa TIE														9,963,616.37
FIDEICOMISOS INSTITUIDOS EN RELACION CON LA AGRICULTURA	NO	19/03/2020	01/04/2024	0.5 Tasa TIE														10,549,711.54
FIDEICOMISOS INSTITUIDOS EN RELACION CON LA AGRICULTURA	NO	16/04/2020	01/04/2025	0.5 Tasa TIE														4,058,280.12
FIDEICOMISOS INSTITUIDOS EN RELACION CON LA AGRICULTURA	NO	05/05/2020	01/05/2024	0.5 Tasa TIE														2,411,385.85

FIDEICOMISOS INSTITUIDOS EN RELACION CON LA AGRICULTURA	NO	17/06/ 2020	01/07 /2024	0.5 Tasa TIIE			3,864,2 66.16										
FIDEICOMISOS INSTITUIDOS EN RELACION CON LA AGRICULTURA	NO	02/07/ 2020	01/07 /2024	0.5 Tasa TIIE			2,577,9 51.26										
FIDEICOMISOS INSTITUIDOS EN RELACION CON LA AGRICULTURA	NO	09/07/ 2020	21/02 /2024	0.5 Tasa TIIE			900,194 .62										
FIDEICOMISOS INSTITUIDOS EN RELACION CON LA AGRICULTURA	NO	09/07/ 2020	01/07 /2024	0.5 Tasa TIIE			9,634,1 64.81										
FIDEICOMISOS INSTITUIDOS EN RELACION CON LA AGRICULTURA	NO	09/07/ 2020	01/07 /2024	0.5 Tasa TIIE			9,647,4 25.95										
FIDEICOMISOS INSTITUIDOS EN RELACION CON LA AGRICULTURA	NO	09/07/ 2020	01/07 /2024	0.5 Tasa TIIE			9,630,8 49.71										
FIDEICOMISOS INSTITUIDOS EN RELACION CON LA AGRICULTURA	NO	09/07/ 2020	01/07 /2024	0.5 Tasa TIIE			10,918, 720.15										
FIDEICOMISOS INSTITUIDOS EN RELACION CON LA AGRICULTURA	NO	09/07/ 2020	01/06 /2025	0.5 Tasa TIIE				12,577, 086.13									
FIDEICOMISOS INSTITUIDOS EN RELACION CON LA AGRICULTURA	NO	09/07/ 2020	11/08 /2023	0.5 Tasa TIIE		5,275,4 80.87											
FIDEICOMISOS INSTITUIDOS EN RELACION CON LA AGRICULTURA	NO	09/07/ 2020	01/05 /2024	0.5 Tasa TIIE			2,411,3 85.85										
FIDEICOMISOS INSTITUIDOS EN RELACION CON LA AGRICULTURA	NO	09/07/ 2020	01/04 /2024	0.5 Tasa TIIE			9,963,6 16.37										
FIDEICOMISOS INSTITUIDOS EN RELACION CON LA AGRICULTURA	NO	09/07/ 2020	01/04 /2024	0.5 Tasa TIIE			10,549, 711.54										
FIDEICOMISOS INSTITUIDOS EN RELACION CON LA AGRICULTURA	NO	10/07/ 2020	01/06 /2025	0.5 Tasa TIIE				2,246,2 70.09									

FIDEICOMISOS INSTITUIDOS EN RELACION CON LA AGRICULTURA	NO	10/07/ 2020	21/08 /2023	0.5 Tasa TIIE	2,557,1 44.04												
FIDEICOMISOS INSTITUIDOS EN RELACION CON LA AGRICULTURA	NO	10/07/ 2020	21/05 /2023	0.5 Tasa TIIE	504,01 2.06												
FIDEICOMISOS INSTITUIDOS EN RELACION CON LA AGRICULTURA	NO	10/07/ 2020	01/06 /2023	0.5 Tasa TIIE	695,25 9.26												
FIDEICOMISOS INSTITUIDOS EN RELACION CON LA AGRICULTURA	NO	10/07/ 2020	21/05 /2025	0.5 Tasa TIIE				939,459 .06									
FIDEICOMISOS INSTITUIDOS EN RELACION CON LA AGRICULTURA	NO	14/07/ 2020	01/07 /2024	0.5 Tasa TIIE					9,610,9 57.91								
FIDEICOMISOS INSTITUIDOS EN RELACION CON LA AGRICULTURA	NO	14/07/ 2020	01/07 /2024	0.5 Tasa TIIE					9,610,9 57.91								
FIDEICOMISOS INSTITUIDOS EN RELACION CON LA AGRICULTURA	NO	14/07/ 2020	01/12 /2022	0.5 Tasa TIIE	673,443 .90												
FIDEICOMISOS INSTITUIDOS EN RELACION CON LA AGRICULTURA	NO	14/07/ 2020	01/12 /2022	0.5 Tasa TIIE	3,063,8 46.94												
FIDEICOMISOS INSTITUIDOS EN RELACION CON LA AGRICULTURA	NO	20/07/ 2020	01/07 /2024	0.5 Tasa TIIE					6,416,1 46.01								
FIDEICOMISOS INSTITUIDOS EN RELACION CON LA AGRICULTURA	NO	20/07/ 2020	01/07 /2024	0.5 Tasa TIIE					6,418,3 56.16								
FIDEICOMISOS INSTITUIDOS EN RELACION CON LA AGRICULTURA	NO	20/07/ 2020	01/07 /2024	0.5 Tasa TIIE					6,422,7 76.47								
FIDEICOMISOS INSTITUIDOS EN RELACION CON LA AGRICULTURA	NO	21/07/ 2020	01/08 /2024	0.5 Tasa TIIE					11,981, 549.47								
FIDEICOMISOS INSTITUIDOS EN RELACION CON LA AGRICULTURA	NO	22/07/ 2020	01/08 /2024	0.5 Tasa TIIE					9,981,2 08.73								

FIDEICOMISOS INSTITUIDOS EN RELACION CON LA AGRICULTURA	NO	22/07/ 2020	01/08 /2024	0.5 Tasa TIIE			6,649,5 84.67										
FIDEICOMISOS INSTITUIDOS EN RELACION CON LA AGRICULTURA	NO	22/07/ 2020	01/08 /2024	0.5 Tasa TIIE			11,315, 907.83										
FIDEICOMISOS INSTITUIDOS EN RELACION CON LA AGRICULTURA	NO	22/07/ 2020	01/08 /2024	0.5 Tasa TIIE			10,650, 266.17										
FIDEICOMISOS INSTITUIDOS EN RELACION CON LA AGRICULTURA	NO	23/07/ 2020	01/08 /2024	0.5 Tasa TIIE			10,642, 978.89										
FIDEICOMISOS INSTITUIDOS EN RELACION CON LA AGRICULTURA	NO	23/07/ 2020	01/08 /2024	0.5 Tasa TIIE			11,977, 450.44										
FIDEICOMISOS INSTITUIDOS EN RELACION CON LA AGRICULTURA	NO	23/07/ 2020	01/08 /2024	0.5 Tasa TIIE			7,979,5 01.47										
FIDEICOMISOS INSTITUIDOS EN RELACION CON LA AGRICULTURA	NO	24/07/ 2020	01/08 /2024	0.5 Tasa TIIE			6,654,1 39.00										
FIDEICOMISOS INSTITUIDOS EN RELACION CON LA AGRICULTURA	NO	24/07/ 2020	01/08 /2024	0.5 Tasa TIIE			5,319,6 67.65										
FIDEICOMISOS INSTITUIDOS EN RELACION CON LA AGRICULTURA	NO	27/07/ 2020	01/08 /2024	0.5 Tasa TIIE			13,312, 832.75										
FIDEICOMISOS INSTITUIDOS EN RELACION CON LA AGRICULTURA	NO	28/07/ 2020	01/08 /2024	0.5 Tasa TIIE			13,308, 278.23										
FIDEICOMISOS INSTITUIDOS EN RELACION CON LA AGRICULTURA	NO	29/07/ 2020	01/08 /2024	0.5 Tasa TIIE			9,977,7 92.69										
FIDEICOMISOS INSTITUIDOS EN RELACION CON LA AGRICULTURA	NO	29/07/ 2020	01/08 /2024	0.5 Tasa TIIE			9,977,7 92.69										
FIDEICOMISOS INSTITUIDOS EN RELACION CON LA AGRICULTURA	NO	31/07/ 2020	01/08 /2024	0.5 Tasa TIIE			9,981,2 08.73										

FIDEICOMISOS INSTITUIDOS EN RELACION CON LA AGRICULTURA	NO	31/07/ 2020	01/08 /2024	0.5 Tasa TIIE			9,981,2 08.73											
FIDEICOMISOS INSTITUIDOS EN RELACION CON LA AGRICULTURA	NO	06/08/ 2020	01/08 /2024	0.5 Tasa TIIE			13,299, 169.11											
FIDEICOMISOS INSTITUIDOS EN RELACION CON LA AGRICULTURA	NO	06/08/ 2020	01/08 /2024	0.5 Tasa TIIE			6,624,5 34.86											
FIDEICOMISOS INSTITUIDOS EN RELACION CON LA AGRICULTURA	NO	10/08/ 2020	01/08 /2024	0.5 Tasa TIIE			9,929,9 70.35											
FIDEICOMISOS INSTITUIDOS EN RELACION CON LA AGRICULTURA	NO	11/08/ 2020	01/08 /2024	0.5 Tasa TIIE			6,608,5 93.93											
FIDEICOMISOS INSTITUIDOS EN RELACION CON LA AGRICULTURA	NO	12/08/ 2020	01/08 /2024	0.5 Tasa TIIE			6,608,5 93.93											
FIDEICOMISOS INSTITUIDOS EN RELACION CON LA AGRICULTURA	NO	13/08/ 2020	01/08 /2024	0.5 Tasa TIIE			7,922,1 14.75											
FIDEICOMISOS INSTITUIDOS EN RELACION CON LA AGRICULTURA	NO	17/08/ 2020	01/08 /2024	0.5 Tasa TIIE			9,902,6 43.29											
FIDEICOMISOS INSTITUIDOS EN RELACION CON LA AGRICULTURA	NO	17/08/ 2020	01/08 /2024	0.5 Tasa TIIE			9,909,4 75.11											
FIDEICOMISOS INSTITUIDOS EN RELACION CON LA AGRICULTURA	NO	17/08/ 2020	01/08 /2024	0.5 Tasa TIIE			6,599,4 85.03											
FIDEICOMISOS INSTITUIDOS EN RELACION CON LA AGRICULTURA	NO	20/08/ 2020	01/08 /2024	0.5 Tasa TIIE			12,313, 238.17											
FIDEICOMISOS INSTITUIDOS EN RELACION CON LA AGRICULTURA	NO	20/08/ 2020	01/09 /2024	0.5 Tasa TIIE			6,880,8 49.37											
FIDEICOMISOS INSTITUIDOS EN RELACION CON LA AGRICULTURA	NO	20/08/ 2020	01/08 /2024	0.5 Tasa TIIE			6,620,8 90.41											

FIDEICOMISOS INSTITUIDOS EN RELACION CON LA AGRICULTURA	NO	20/08/ 2020	01/09 /2024	0.5 Tasa TIIE			6,880,8 49.37										
FIDEICOMISOS INSTITUIDOS EN RELACION CON LA AGRICULTURA	NO	20/08/ 2020	01/08 /2024	0.5 Tasa TIIE			6,623,2 65.91										
FIDEICOMISOS INSTITUIDOS EN RELACION CON LA AGRICULTURA	NO	20/08/ 2020	01/08 /2024	0.5 Tasa TIIE			8,204,7 63.75										
FIDEICOMISOS INSTITUIDOS EN RELACION CON LA AGRICULTURA	NO	31/08/ 2020	01/09 /2024	0.5 Tasa TIIE			13,663, 092.60										
FIDEICOMISOS INSTITUIDOS EN RELACION CON LA AGRICULTURA	NO	31/08/ 2020	01/09 /2024	0.5 Tasa TIIE			13,663, 092.60										
FIDEICOMISOS INSTITUIDOS EN RELACION CON LA AGRICULTURA	NO	01/09/ 2020	01/05 /2025	0.5 Tasa TIIE				12,394, 362.47									
FIDEICOMISOS INSTITUIDOS EN RELACION CON LA AGRICULTURA	NO	15/09/ 2020	01/09 /2024	0.5 Tasa TIIE			16,996, 812.39										
FIDEICOMISOS INSTITUIDOS EN RELACION CON LA AGRICULTURA	NO	15/09/ 2020	01/09 /2024	0.5 Tasa TIIE			17,152, 528.72										
FIDEICOMISOS INSTITUIDOS EN RELACION CON LA AGRICULTURA	NO	15/09/ 2020	01/09 /2024	0.5 Tasa TIIE			16,996, 812.39										
FIDEICOMISOS INSTITUIDOS EN RELACION CON LA AGRICULTURA	NO	17/09/ 2020	01/09 /2024	0.5 Tasa TIIE			10,264, 782.73										
FIDEICOMISOS INSTITUIDOS EN RELACION CON LA AGRICULTURA	NO	21/09/ 2020	01/03 /2025	0.5 Tasa TIIE				13,409, 166.36									
FIDEICOMISOS INSTITUIDOS EN RELACION CON LA AGRICULTURA	NO	21/09/ 2020	01/03 /2025	0.5 Tasa TIIE				11,440, 775.13									
FIDEICOMISOS INSTITUIDOS EN RELACION CON LA AGRICULTURA	NO	28/09/ 2020	21/09 /2023	0.5 Tasa TIIE		4,429,9 31.02											

FIDEICOMISOS INSTITUIDOS EN RELACION CON LA AGRICULTURA	NO	06/10/ 2020	09/06 /2022	0.5 Tasa TIIE	909,922 .40													
FIDEICOMISOS INSTITUIDOS EN RELACION CON LA AGRICULTURA	NO	22/10/ 2020	21/09 /2024	0.5 Tasa TIIE		8,790,6 65.26												
FIDEICOMISOS INSTITUIDOS EN RELACION CON LA AGRICULTURA	NO	22/10/ 2020	01/09 /2024	0.5 Tasa TIIE		1,671,7 51.11												
FIDEICOMISOS INSTITUIDOS EN RELACION CON LA AGRICULTURA	NO	23/10/ 2020	01/09 /2024	0.5 Tasa TIIE		15,711, 203.78												
FIDEICOMISOS INSTITUIDOS EN RELACION CON LA AGRICULTURA	NO	23/10/ 2020	21/09 /2024	0.5 Tasa TIIE		5,214,2 65.18												
FIDEICOMISOS INSTITUIDOS EN RELACION CON LA AGRICULTURA	NO	26/10/ 2020	01/05 /2024	0.5 Tasa TIIE		3,698,1 19.93												
FIDEICOMISOS INSTITUIDOS EN RELACION CON LA AGRICULTURA	NO	26/10/ 2020	01/08 /2025	0.5 Tasa TIIE			21,983, 656.55											
FIDEICOMISOS INSTITUIDOS EN RELACION CON LA AGRICULTURA	NO	23/11/ 2020	01/11 /2024	0.5 Tasa TIIE		14,004, 183.82												
FIDEICOMISOS INSTITUIDOS EN RELACION CON LA AGRICULTURA	NO	03/12/ 2020	01/11 /2024	0.5 Tasa TIIE		14,250, 293.98												
FIDEICOMISOS INSTITUIDOS EN RELACION CON LA AGRICULTURA	NO	05/01/ 2021	01/01 /2024	0.5 Tasa TIIE		8,752,0 93.73												
FIDEICOMISOS INSTITUIDOS EN RELACION CON LA AGRICULTURA	NO	05/01/ 2021	21/08 /2023	0.5 Tasa TIIE		2,825,7 32.13												
FIDEICOMISOS INSTITUIDOS EN RELACION CON LA AGRICULTURA	NO	09/02/ 2021	01/11 /2024	0.5 Tasa TIIE		12,186, 277.88												
FIDEICOMISOS INSTITUIDOS EN RELACION CON LA AGRICULTURA	NO	09/02/ 2021	01/11 /2024	0.5 Tasa TIIE		2,315,6 72.77												

FIDEICOMISOS INSTITUIDOS EN RELACION CON LA AGRICULTURA	NO	02/03/ 2021	01/09 /2024	0.5 Tasa TIIE			15,188, 641.04										
FIDEICOMISOS INSTITUIDOS EN RELACION CON LA AGRICULTURA	NO	14/04/ 2021	01/09 /2024	0.5 Tasa TIIE			6,772,0 70.69										
FIDEICOMISOS INSTITUIDOS EN RELACION CON LA AGRICULTURA	NO	14/04/ 2021	01/10 /2024	0.5 Tasa TIIE			9,044,5 71.84										
FIDEICOMISOS INSTITUIDOS EN RELACION CON LA AGRICULTURA	NO	06/05/ 2021	21/07 /2025	0.5 Tasa TIIE				8,287,3 43.80									
FIDEICOMISOS INSTITUIDOS EN RELACION CON LA AGRICULTURA	NO	06/05/ 2021	21/07 /2025	0.5 Tasa TIIE				8,358,6 75.91									
FIDEICOMISOS INSTITUIDOS EN RELACION CON LA AGRICULTURA	NO	12/05/ 2021	01/11 /2024	0.5 Tasa TIIE			1,103,0 31.22										
FIDEICOMISOS INSTITUIDOS EN RELACION CON LA AGRICULTURA	NO	02/06/ 2021	01/02 /2026	0.5 Tasa TIIE					18,108, 039.93								
FIDEICOMISOS INSTITUIDOS EN RELACION CON LA AGRICULTURA	NO	10/06/ 2021	01/05 /2024	0.5 Tasa TIIE			11,883, 846.00										
FIDEICOMISOS INSTITUIDOS EN RELACION CON LA AGRICULTURA	NO	10/06/ 2021	01/12 /2024	0.5 Tasa TIIE			10,958, 096.53										
FIDEICOMISOS INSTITUIDOS EN RELACION CON LA AGRICULTURA	NO	11/06/ 2021	01/11 /2024	0.5 Tasa TIIE			17,741, 615.91										
FIDEICOMISOS INSTITUIDOS EN RELACION CON LA AGRICULTURA	NO	14/06/ 2021	01/12 /2024	0.5 Tasa TIIE			30,811, 881.15										
FIDEICOMISOS INSTITUIDOS EN RELACION CON LA AGRICULTURA	NO	14/06/ 2021	01/12 /2024	0.5 Tasa TIIE			10,958, 096.53										
FIDEICOMISOS INSTITUIDOS EN RELACION CON LA AGRICULTURA	NO	14/06/ 2021	01/07 /2025	0.5 Tasa TIIE				12,741, 288.42									

FIDEICOMISOS INSTITUIDOS EN RELACION CON LA AGRICULTURA	NO	15/06/ 2021	01/03 /2029	0.5 Tasa TIIE							15,057, 366.80				
FIDEICOMISOS INSTITUIDOS EN RELACION CON LA AGRICULTURA	NO	15/06/ 2021	01/03 /2029	0.5 Tasa TIIE							16,167, 674.70				
FIDEICOMISOS INSTITUIDOS EN RELACION CON LA AGRICULTURA	NO	17/06/ 2021	01/04 /2029	0.5 Tasa TIIE							18,425, 137.07				
FIDEICOMISOS INSTITUIDOS EN RELACION CON LA AGRICULTURA	NO	17/06/ 2021	01/04 /2029	0.5 Tasa TIIE							10,282, 630.56				
FIDEICOMISOS INSTITUIDOS EN RELACION CON LA AGRICULTURA	NO	17/06/ 2021	01/04 /2029	0.5 Tasa TIIE							8,418,7 35.20				
FIDEICOMISOS INSTITUIDOS EN RELACION CON LA AGRICULTURA	NO	17/06/ 2021	01/03 /2029	0.5 Tasa TIIE							18,553, 871.84				
FIDEICOMISOS INSTITUIDOS EN RELACION CON LA AGRICULTURA	NO	18/06/ 2021	01/12 /2022	0.5 Tasa TIIE	3,063,8 46.94										
FIDEICOMISOS INSTITUIDOS EN RELACION CON LA AGRICULTURA	NO	18/06/ 2021	01/12 /2022	0.5 Tasa TIIE	3,063,8 46.94										
FIDEICOMISOS INSTITUIDOS EN RELACION CON LA AGRICULTURA	NO	18/06/ 2021	01/06 /2025	0.5 Tasa TIIE						12,717, 098.23					
FIDEICOMISOS INSTITUIDOS EN RELACION CON LA AGRICULTURA	NO	18/06/ 2021	01/12 /2024	0.5 Tasa TIIE			7,305,3 97.68								
FIDEICOMISOS INSTITUIDOS EN RELACION CON LA AGRICULTURA	NO	18/06/ 2021	21/09 /2024	0.5 Tasa TIIE			8,790,6 65.26								
FIDEICOMISOS INSTITUIDOS EN RELACION CON LA AGRICULTURA	NO	18/06/ 2021	21/09 /2024	0.5 Tasa TIIE			8,790,6 65.26								
FIDEICOMISOS INSTITUIDOS EN RELACION CON LA AGRICULTURA	NO	21/06/ 2021	01/06 /2029	0.5 Tasa TIIE							19,989, 314.54				

FIDEICOMISOS INSTITUIDOS EN RELACION CON LA AGRICULTURA	NO	21/06/ 2021	01/07 /2029	0.5 Tasa TIIE						20,129, 261.49					
FIDEICOMISOS INSTITUIDOS EN RELACION CON LA AGRICULTURA	NO	06/07/ 2021	01/06 /2029	0.5 Tasa TIIE						17,787, 767.95					
FIDEICOMISOS INSTITUIDOS EN RELACION CON LA AGRICULTURA	NO	06/07/ 2021	01/06 /2029	0.5 Tasa TIIE						19,989, 314.54					
FIDEICOMISOS INSTITUIDOS EN RELACION CON LA AGRICULTURA	NO	06/07/ 2021	01/06 /2029	0.5 Tasa TIIE						19,989, 314.54					
FIDEICOMISOS INSTITUIDOS EN RELACION CON LA AGRICULTURA	NO	07/07/ 2021	01/09 /2024	0.5 Tasa TIIE				10,158, 105.81							
FIDEICOMISOS INSTITUIDOS EN RELACION CON LA AGRICULTURA	NO	07/07/ 2021	01/08 /2024	0.5 Tasa TIIE				10,926, 730.99							
FIDEICOMISOS INSTITUIDOS EN RELACION CON LA AGRICULTURA	NO	07/07/ 2021	01/04 /2025	0.5 Tasa TIIE					8,113,9 57.04						
FIDEICOMISOS INSTITUIDOS EN RELACION CON LA AGRICULTURA	NO	07/07/ 2021	01/02 /2025	0.5 Tasa TIIE					7,733,6 52.45						
FIDEICOMISOS INSTITUIDOS EN RELACION CON LA AGRICULTURA	NO	23/07/ 2021	01/12 /2023	0.5 Tasa TIIE			24,566, 422.68								
FIDEICOMISOS INSTITUIDOS EN RELACION CON LA AGRICULTURA	NO	27/07/ 2021	01/09 /2024	0.5 Tasa TIIE				13,850, 422.13							
FIDEICOMISOS INSTITUIDOS EN RELACION CON LA AGRICULTURA	NO	27/07/ 2021	01/02 /2025	0.5 Tasa TIIE					7,733,6 52.45						
FIDEICOMISOS INSTITUIDOS EN RELACION CON LA AGRICULTURA	NO	27/07/ 2021	01/02 /2025	0.5 Tasa TIIE					7,733,6 52.45						
FIDEICOMISOS INSTITUIDOS EN RELACION CON LA AGRICULTURA	NO	02/08/ 2021	01/10 /2025	0.5 Tasa TIIE					20,276, 168.39						

FIDEICOMISOS INSTITUIDOS EN RELACION CON LA AGRICULTURA	NO	02/08/ 2021	01/09 /2024	0.5 Tasa TIIE		15,575, 762.41											
FIDEICOMISOS INSTITUIDOS EN RELACION CON LA AGRICULTURA	NO	13/08/ 2021	01/08 /2029	0.5 Tasa TIIE					14,370, 957.57								
FIDEICOMISOS INSTITUIDOS EN RELACION CON LA AGRICULTURA	NO	13/08/ 2021	01/09 /2024	0.5 Tasa TIIE		11,542, 018.68											
FIDEICOMISOS INSTITUIDOS EN RELACION CON LA AGRICULTURA	NO	13/08/ 2021	01/09 /2024	0.5 Tasa TIIE		16,930, 176.52											
FIDEICOMISOS INSTITUIDOS EN RELACION CON LA AGRICULTURA	NO	30/08/ 2021	01/05 /2026	0.5 Tasa TIIE				14,094, 540.90									
FIDEICOMISOS INSTITUIDOS EN RELACION CON LA AGRICULTURA	NO	30/08/ 2021	01/05 /2026	0.5 Tasa TIIE				14,094, 540.90									
FIDEICOMISOS INSTITUIDOS EN RELACION CON LA AGRICULTURA	NO	06/09/ 2021	21/11 /2024	0.5 Tasa TIIE		12,984, 155.70											
FIDEICOMISOS INSTITUIDOS EN RELACION CON LA AGRICULTURA	NO	06/09/ 2021	01/04 /2029	0.5 Tasa TIIE					11,574, 206.79								
FIDEICOMISOS INSTITUIDOS EN RELACION CON LA AGRICULTURA	NO	09/09/ 2021	01/04 /2029	0.5 Tasa TIIE					19,206, 479.26								
FIDEICOMISOS INSTITUIDOS EN RELACION CON LA AGRICULTURA	NO	09/09/ 2021	21/02 /2024	0.5 Tasa TIIE		5,711,4 11.56											
FIDEICOMISOS INSTITUIDOS EN RELACION CON LA AGRICULTURA	NO	09/09/ 2021	01/04 /2029	0.5 Tasa TIIE					19,048, 404.24								
FIDEICOMISOS INSTITUIDOS EN RELACION CON LA AGRICULTURA	NO	10/09/ 2021	01/04 /2029	0.5 Tasa TIIE					9,383,1 81.94								
FIDEICOMISOS INSTITUIDOS EN RELACION CON LA AGRICULTURA	NO	10/09/ 2021	01/12 /2024	0.5 Tasa TIIE		18,487, 128.83											

FIDEICOMISOS INSTITUIDOS EN RELACION CON LA AGRICULTURA	NO	10/09/ 2021	01/04 /2029	0.5 Tasa TIIE															14,286, 303.18
FIDEICOMISOS INSTITUIDOS EN RELACION CON LA AGRICULTURA	NO	14/09/ 2021	01/04 /2024	0.5 Tasa TIIE															7,294,1 21.36
FIDEICOMISOS INSTITUIDOS EN RELACION CON LA AGRICULTURA	NO	14/09/ 2021	01/05 /2024	0.5 Tasa TIIE															10,101, 269.07
FIDEICOMISOS INSTITUIDOS EN RELACION CON LA AGRICULTURA	NO	14/09/ 2021	01/04 /2025	0.5 Tasa TIIE															14,004, 689.80
FIDEICOMISOS INSTITUIDOS EN RELACION CON LA AGRICULTURA	NO	14/09/ 2021	01/06 /2025	0.5 Tasa TIIE															12,717, 098.23
FIDEICOMISOS INSTITUIDOS EN RELACION CON LA AGRICULTURA	NO	14/09/ 2021	01/06 /2025	0.5 Tasa TIIE															12,717, 098.23
FIDEICOMISOS INSTITUIDOS EN RELACION CON LA AGRICULTURA	NO	24/09/ 2021	01/07 /2025	0.5 Tasa TIIE															10,217, 511.60
FIDEICOMISOS INSTITUIDOS EN RELACION CON LA AGRICULTURA	NO	24/09/ 2021	01/07 /2025	0.5 Tasa TIIE															8,658,9 08.19
FIDEICOMISOS INSTITUIDOS EN RELACION CON LA AGRICULTURA	NO	24/09/ 2021	01/06 /2025	0.5 Tasa TIIE															8,478,0 65.52
FIDEICOMISOS INSTITUIDOS EN RELACION CON LA AGRICULTURA	NO	24/09/ 2021	01/07 /2025	0.5 Tasa TIIE															8,658,9 08.19
FIDEICOMISOS INSTITUIDOS EN RELACION CON LA AGRICULTURA	NO	29/09/ 2021	01/01 /2024	0.5 Tasa TIIE															15,702, 285.54
FIDEICOMISOS INSTITUIDOS EN RELACION CON LA AGRICULTURA	NO	29/09/ 2021	01/11 /2023	0.5 Tasa TIIE															11,802, 832.55
FIDEICOMISOS INSTITUIDOS EN RELACION CON LA AGRICULTURA	NO	29/09/ 2021	01/01 /2024	0.5 Tasa TIIE															15,805, 251.49

FIDEICOMISOS INSTITUIDOS EN RELACION CON LA AGRICULTURA	NO	01/10/ 2021	01/06 /2025	0.5 Tasa TIIE				16,956, 130.94									
FIDEICOMISOS INSTITUIDOS EN RELACION CON LA AGRICULTURA	NO	01/10/ 2021	01/08 /2024	0.5 Tasa TIIE			16,591, 614.07										
FIDEICOMISOS INSTITUIDOS EN RELACION CON LA AGRICULTURA	NO	06/10/ 2021	01/11 /2023	0.5 Tasa TIIE			14,163, 399.03										
FIDEICOMISOS INSTITUIDOS EN RELACION CON LA AGRICULTURA	NO	06/10/ 2021	01/01 /2024	0.5 Tasa TIIE			14,415, 212.91										
FIDEICOMISOS INSTITUIDOS EN RELACION CON LA AGRICULTURA	NO	13/10/ 2021	01/04 /2025	0.5 Tasa TIIE				8,113,9 57.04									
FIDEICOMISOS INSTITUIDOS EN RELACION CON LA AGRICULTURA	NO	13/10/ 2021	01/09 /2024	0.5 Tasa TIIE			13,273, 321.25										
FIDEICOMISOS INSTITUIDOS EN RELACION CON LA AGRICULTURA	NO	13/10/ 2021	01/04 /2025	0.5 Tasa TIIE				10,504, 142.08									
FIDEICOMISOS INSTITUIDOS EN RELACION CON LA AGRICULTURA	NO	13/10/ 2021	01/09 /2025	0.5 Tasa TIIE				6,597,1 51.18									
FIDEICOMISOS INSTITUIDOS EN RELACION CON LA AGRICULTURA	NO	25/11/ 2021	01/10 /2029	0.5 Tasa TIIE					8,874,2 38.05								
FIDEICOMISOS INSTITUIDOS EN RELACION CON LA AGRICULTURA	NO	25/11/ 2021	01/10 /2029	0.5 Tasa TIIE					8,874,2 38.05								
FIDEICOMISOS INSTITUIDOS EN RELACION CON LA AGRICULTURA	NO	25/11/ 2021	01/08 /2025	0.5 Tasa TIIE				2,648,2 32.53									
FIDEICOMISOS INSTITUIDOS EN RELACION CON LA AGRICULTURA	NO	10/12/ 2021	01/11 /2023	0.5 Tasa TIIE			7,081,6 99.33										
FIDEICOMISOS INSTITUIDOS EN RELACION CON LA AGRICULTURA	NO	10/12/ 2021	01/12 /2023	0.5 Tasa TIIE			7,401,2 43.09										

FIDEICOMISOS EN RELACION CON LA AGRICULTURA	NO	10/12/ 2021	01/12 /2023	0.5 Tasa TIIE	7,401,2 43.09												
FIDEICOMISOS EN RELACION CON LA AGRICULTURA	NO	13/01/ 2022	01/12 /2026	0.5 Tasa TIIE				7,828,8 02.77									
FIDEICOMISOS EN RELACION CON LA AGRICULTURA	NO	08/02/ 2022	01/02 /2024	0.5 Tasa TIIE	5,371,9 38.83												
FIDEICOMISOS EN RELACION CON LA AGRICULTURA	NO	08/02/ 2022	01/12 /2028	0.5 Tasa TIIE				6,070,9 08.47									
FIDEICOMISOS EN RELACION CON LA AGRICULTURA	NO	08/02/ 2022	01/10 /2024	0.5 Tasa TIIE	7,653,0 99.23												
FIDEICOMISOS EN RELACION CON LA AGRICULTURA	NO	08/02/ 2022	01/04 /2025	0.5 Tasa TIIE			8,113,9 57.04										
FIDEICOMISOS EN RELACION CON LA AGRICULTURA	NO	08/02/ 2022	01/10 /2029	0.5 Tasa TIIE				7,888,2 11.61									
FIDEICOMISOS EN RELACION CON LA AGRICULTURA	NO	18/02/ 2022	01/11 /2023	0.5 Tasa TIIE	7,081,6 99.33												
FIDEICOMISOS EN RELACION CON LA AGRICULTURA	NO	18/02/ 2022	01/01 /2026	0.5 Tasa TIIE				5,735,2 48.33									
FIDEICOMISOS EN RELACION CON LA AGRICULTURA	NO	18/02/ 2022	01/01 /2026	0.5 Tasa TIIE				5,735,2 48.33									
FIDEICOMISOS EN RELACION CON LA AGRICULTURA	NO	18/02/ 2022	21/09 /2024	0.5 Tasa TIIE	7,298,5 25.10												
FIDEICOMISOS EN RELACION CON LA AGRICULTURA	NO	10/03/ 2022	01/11 /2028	0.67 Tasa TIIE				8,707,1 24.72									
FIDEICOMISOS EN RELACION CON LA AGRICULTURA	NO	10/03/ 2022	01/02 /2028	0.67 Tasa TIIE				9,453,8 02.38									

FIDEICOMISOS INSTITUIDOS EN RELACION CON LA AGRICULTURA	NO	10/03/ 2022	01/02 /2028	0.67 Tasa TIIE						9,533,2 46.10						
FIDEICOMISOS INSTITUIDOS EN RELACION CON LA AGRICULTURA	NO	11/03/ 2022	01/11 /2028	0.67 Tasa TIIE						7,040,8 01.66						
FIDEICOMISOS INSTITUIDOS EN RELACION CON LA AGRICULTURA	NO	11/03/ 2022	01/12 /2024	0.6 Tasa TIIE				8,071,1 18.37								
FIDEICOMISOS INSTITUIDOS EN RELACION CON LA AGRICULTURA	NO	11/03/ 2022	01/11 /2023	0.55 Tasa TIIE				13,294, 218.02								
FIDEICOMISOS INSTITUIDOS EN RELACION CON LA AGRICULTURA	NO	11/03/ 2022	01/11 /2023	0.55 Tasa TIIE				13,294, 218.02								
FIDEICOMISOS INSTITUIDOS EN RELACION CON LA AGRICULTURA	NO	11/03/ 2022	01/11 /2028	0.67 Tasa TIIE						6,634,1 14.55						
FIDEICOMISOS INSTITUIDOS EN RELACION CON LA AGRICULTURA	NO	22/03/ 2022	01/07 /2028	0.67 Tasa TIIE						13,625, 961.62						
FIDEICOMISOS INSTITUIDOS EN RELACION CON LA AGRICULTURA	NO	22/03/ 2022	01/10 /2024	0.6 Tasa TIIE				8,403,3 13.66								
FIDEICOMISOS INSTITUIDOS EN RELACION CON LA AGRICULTURA	NO	22/03/ 2022	01/04 /2024	0.6 Tasa TIIE				8,126,4 84.65								
FIDEICOMISOS INSTITUIDOS EN RELACION CON LA AGRICULTURA	NO	25/03/ 2022	01/03 /2024	0.55 Tasa TIIE				7,203,4 11.34								
FIDEICOMISOS INSTITUIDOS EN RELACION CON LA AGRICULTURA	NO	25/03/ 2022	01/10 /2028	0.67 Tasa TIIE						5,557,7 54.78						
FIDEICOMISOS INSTITUIDOS EN RELACION CON LA AGRICULTURA	NO	25/03/ 2022	01/12 /2024	0.6 Tasa TIIE				7,462,4 62.82								
FIDEICOMISOS INSTITUIDOS EN RELACION CON LA AGRICULTURA	NO	25/03/ 2022	01/10 /2028	0.67 Tasa TIIE						7,145,6 84.72						

FIDEICOMISOS INSTITUIDOS EN RELACION CON LA AGRICULTURA	NO	25/03/2022	01/10/2028	0.67 Tasa TIIE																6,351,719.76
FIDEICOMISOS INSTITUIDOS EN RELACION CON LA AGRICULTURA	NO	25/03/2022	01/01/2028	0.67 Tasa TIIE																4,383,343.18
NORTH AMERICAN DEVELOPMENT	SI	15/04/2016	30/04/2022	7.78 Tasa FIJ A	892,076.17															
NORTH AMERICAN DEVELOPMENT	SI	17/08/2018	31/08/2023	10.66 Tasa FIJ A		8,299,503.62														
NORTH AMERICAN DEVELOPMENT	SI	22/03/2019	30/06/2024	10.29 Tasa FIJ A				7,817,142.84												
NORTH AMERICAN DEVELOPMENT	SI	29/09/2016	30/09/2022	8.5 Tasa FIJ A	20,437,803.74															
NORTH AMERICAN DEVELOPMENT	SI	28/10/2016	31/10/2024	9 Tasa FIJ A				19,251,275.52												
NORTH AMERICAN DEVELOPMENT	SI	10/11/2016	30/04/2022	8.66 Tasa FIJ A	774,389.52															
NORTH AMERICAN DEVELOPMENT	SI	29/11/2016	30/11/2024	10.29 Tasa FIJ A				12,009,274.75												
NORTH AMERICAN DEVELOPMENT	SI	06/11/2017	30/09/2022	10.1 Tasa FIJ A	3,521,296.09															
NORTH AMERICAN DEVELOPMENT	SI	05/03/2018	31/12/2023	10.54 Tasa FIJ A		12,350,937.68														
NORTH AMERICAN DEVELOPMENT	SI	17/08/2018	31/08/2023	10.66 Tasa FIJ A		13,042,077.13														
NORTH AMERICAN DEVELOPMENT	SI	26/09/2018	31/08/2022	10.73 Tasa FIJ A	1,398,821.54															
NORTH AMERICAN DEVELOPMENT	SI	30/11/2018	30/11/2023	11.58 Tasa FIJ A		58,264,613.12														

NORTH AMERICAN DEVELOPMENT	SI	17/01/2019	31/03/2024	10.96 Tasa FIJ A			43,892,268.38											
NORTH AMERICAN DEVELOPMENT	SI	22/02/2019	31/05/2024	10.73 Tasa FIJ A			54,964,172.88											
NORTH AMERICAN DEVELOPMENT	SI	22/03/2019	30/06/2024	10.29 Tasa FIJ A			9,380,571.48											
NORTH AMERICAN DEVELOPMENT	SI	06/05/2019	31/07/2024	10.44 Tasa FIJ A			12,422,439.79											
BBVA BANCOMER, S.A.	NO	16/02/2022	15/08/2022	2.6 Tasa TIIE	20,000,000.00													
BBVA BANCOMER, S.A.	NO	31/03/2022	27/09/2022	2.5 Tasa TIIE	60,000,000.00													
BBVA BANCOMER, S.A.	NO	29/12/2021	11/05/2022	2.5 Tasa TIIE	60,000,000.00													
BANCO MERCANTIL DEL NORTE, S.A.	NO	14/10/2021	29/06/2022	3.5 Tasa TIIE	200,000,000.00													
BANCO MERCANTIL DEL NORTE, S.A.	NO	19/10/2021	19/07/2022	3.5 Tasa TIIE	199,000,000.00													
BANCO MERCANTIL DEL NORTE, S.A.	NO	08/11/2021	29/06/2022	3.5 Tasa TIIE	109,000,000.00													
BANCO MERCANTIL DEL NORTE, S.A.	NO	26/11/2021	29/06/2022	3.5 Tasa TIIE	9,000,000.00													
BANSI, S. A. INSTITUCION DE BANCA MÚLTIPLE	NO	04/10/2018	04/10/2023	5.5 Tasa TIIE		14,777,776.32												
BANSI, S. A. INSTITUCION DE BANCA MÚLTIPLE	NO	12/07/2019	05/07/2024	5.3 Tasa TIIE		51,851,851.90												
BANSI, S. A. INSTITUCION DE BANCA MÚLTIPLE	NO	18/09/2017	18/09/2022	5.5 Tasa TIIE	3,000,000.00													
BANCO MULTIVA, S.A.	NO	11/10/2021	05/10/2026	4 Tasa TIIE					183,333,335.00									
BANCO VE POR MAS	NO	20/12/2019	20/12/2022	3.7 Tasa TIIE	24,572,696.85													
BANCO VE POR	NO	26/12/	26/12/	3.7														

MAS		2019	/2022	Tasa TIIE	12,927, 303.06													
BANCO VE POR MAS	NO	16/04/ 2020	16/04 /2023	3.7 Tasa TIIE		4,513,8 88.94												
BANCO VE POR MAS	NO	23/06/ 2020	23/06 /2023	4 Tasa TIIE		4,791,6 66.76												
BANCO VE POR MAS	NO	28/08/ 2020	28/08 /2023	4 Tasa TIIE		5,194,4 44.55												
BANCO VE POR MAS	NO	07/12/ 2020	04/12 /2023	4 Tasa TIIE		9,158,3 33.35												
BANCO VE POR MAS	NO	01/03/ 2021	01/03 /2024	4 Tasa TIIE			10,333, 333.28											
BANCO VE POR MAS	NO	26/05/ 2021	21/05 /2024	4 Tasa TIIE			11,555, 555.60											
BANCO VE POR MAS	NO	28/07/ 2021	27/07 /2024	4 Tasa TIIE			11,666, 666.64											
BANCO VE POR MAS	NO	07/10/ 2021	07/04 /2024	4 Tasa TIIE			11,666, 666.65											
BANCO VE POR MAS	NO	24/11/ 2021	16/04 /2023	4 Tasa TIIE		8,870,5 88.24												
BANCO VE POR MAS	NO	12/01/ 2022	12/04 /2024	4 Tasa TIIE			10,185, 185.18											
BANCO VE POR MAS	NO	17/01/ 2022	16/01 /2025	4 Tasa TIIE				47,222, 222.22										
BANCO VE POR MAS	NO	24/02/ 2022	16/01 /2025	4 Tasa TIIE				13,600, 000.00										
BANCO CREDIT SUISSE (MEXICO), S.A.	NO	16/05/ 2017	17/04 /2023	13.5 Tasa FIJ A		81,018, 078.24												
BANCO CREDIT SUISSE (MEXICO), S.A.	NO	23/05/ 2018	15/04 /2024	14 Tasa FIJ A			126,583 ,562.68											
BANCO DEL BAJO, S.A.	NO	09/04/ 2019	09/04 /2022	3.5 Tasa TIIE	150,000 .00													
BANCO DEL BAJO, S.A.	NO	09/05/ 2019	09/05 /2022	3.5 Tasa TIIE	355,555													

					.48												
BANCO DEL BAJIO, S.A.	DEL NO	06/06/2019	06/06/2022	3.5 Tasa TIIE	408,333.37												
BANCO DEL BAJIO, S.A.	DEL NO	08/07/2019	08/07/2022	3.5 Tasa TIIE	744,444.48												
BANCO DEL BAJIO, S.A.	DEL NO	23/07/2019	24/07/2022	3.5 Tasa TIIE	522,222.40												
BANCO DEL BAJIO, S.A.	DEL NO	10/09/2019	10/09/2022	3.5 Tasa TIIE	1,833,333.50												
BANCO DEL BAJIO, S.A.	DEL NO	04/10/2019	04/10/2022	3.5 Tasa TIIE	972,222.48												
BANCO DEL BAJIO, S.A.	DEL NO	28/11/2019	28/11/2022	3.5 Tasa TIIE	3,111,111.09												
BANCO DEL BAJIO, S.A.	DEL NO	19/12/2019	19/12/2022	3.5 Tasa TIIE	1,625,000.15												
BANCO DEL BAJIO, S.A.	DEL NO	04/03/2020	04/02/2023	3.5 Tasa TIIE		2,994,444.50											
BANCO DEL BAJIO, S.A.	DEL NO	05/03/2020	06/03/2023	3.5 Tasa TIIE		2,666,666.72											
BANCO DEL BAJIO, S.A.	DEL NO	31/03/2020	30/03/2023	3.5 Tasa TIIE		2,166,666.80											
BANCO DEL BAJIO, S.A.	DEL NO	17/04/2020	17/04/2023	3.5 Tasa TIIE		642,602.18											
BANCO DEL BAJIO, S.A.	DEL NO	20/04/2020	20/04/2023	3.5 Tasa TIIE		215,663.48											
BANCO DEL BAJIO, S.A.	DEL NO	23/04/2020	23/04/2023	3.5 Tasa TIIE		147,453.76											
BANCO DEL BAJIO, S.A.	DEL NO	27/04/2020	27/04/2023	3.5 Tasa TIIE		70,216.15											
BANCO DEL BAJIO, S.A.	DEL NO	28/04/2020	28/04/2023	3.5 Tasa TIIE		195,601.76											
BANCO DEL BAJIO, S.A.	DEL NO	30/04/2020	30/04/2023	3.5 Tasa TIIE		65,200.											

						66												
BANCO DEL BAJIO, S.A.	DEL NO	04/05/2020	04/05/2023	3.5 Tasa TIIE		257,09 8.70												
BANCO DEL BAJIO, S.A.	DEL NO	05/05/2020	05/05/2023	3.5 Tasa TIIE		118,82 7.25												
BANCO DEL BAJIO, S.A.	DEL NO	06/05/2020	06/05/2023	3.5 Tasa TIIE		139,35 1.93												
BANCO DEL BAJIO, S.A.	DEL NO	07/05/2020	07/05/2023	3.5 Tasa TIIE		540,12 3.38												
BANCO DEL BAJIO, S.A.	DEL NO	08/05/2020	08/05/2023	3.5 Tasa TIIE		126,38 8.84												
BANCO DEL BAJIO, S.A.	DEL NO	11/05/2020	11/05/2023	3.5 Tasa TIIE		516,35 7.94												
BANCO DEL BAJIO, S.A.	DEL NO	13/05/2020	13/05/2023	3.5 Tasa TIIE		85,339. 26												
BANCO DEL BAJIO, S.A.	DEL NO	18/05/2020	18/05/2023	3.5 Tasa TIIE		711,25 6.29												
BANCO DEL BAJIO, S.A.	DEL NO	19/05/2020	19/05/2023	3.5 Tasa TIIE		70,216. 09												
BANCO DEL BAJIO, S.A.	DEL NO	20/05/2020	20/05/2023	3.5 Tasa TIIE		168,48 8.58												
BANCO DEL BAJIO, S.A.	DEL NO	25/05/2020	25/05/2023	3.5 Tasa TIIE		163,20 7.40												
BANCO DEL BAJIO, S.A.	DEL NO	26/05/2020	26/05/2023	3.5 Tasa TIIE		75,617. 38												
BANCO DEL BAJIO, S.A.	DEL NO	28/05/2020	28/05/2023	3.5 Tasa TIIE		218,60 0.01												
BANCO DEL BAJIO, S.A.	DEL NO	01/06/2020	01/06/2023	3.5 Tasa TIIE		181,48 7.99												
BANCO DEL BAJIO, S.A.	DEL NO	04/06/2020	04/06/2023	3.5 Tasa TIIE		178,94 8.03												
BANCO DEL BAJIO, S.A.	DEL NO	05/06/2020	05/06/2023	3.5 Tasa TIIE		130,85												

Evento relevante (Reporte) - MERCFIN

Fecha - 2022-03-31

						1.38											
BANCO DEL BAJIO, S.A.	DEL NO	08/06/2020	08/06/2023	3.5 Tasa TIIE		887,410.05											
BANCO DEL BAJIO, S.A.	DEL NO	09/06/2020	09/06/2023	3.5 Tasa TIIE		223,379.52											
BANCO DEL BAJIO, S.A.	DEL NO	10/06/2020	10/06/2023	3.5 Tasa TIIE		243,055.63											
BANCO DEL BAJIO, S.A.	DEL NO	11/06/2020	11/06/2023	3.5 Tasa TIIE		102,173.28											
BANCO DEL BAJIO, S.A.	DEL NO	15/06/2020	15/06/2023	3.5 Tasa TIIE		93,974.87											
BANCO DEL BAJIO, S.A.	DEL NO	17/06/2020	17/06/2023	3.5 Tasa TIIE		762,060.31											
BANCO DEL BAJIO, S.A.	DEL NO	19/06/2020	19/06/2023	3.5 Tasa TIIE		98,489.63											
BANCO DEL BAJIO, S.A.	DEL NO	22/06/2020	22/06/2023	3.5 Tasa TIIE		185,537.85											
BANCO DEL BAJIO, S.A.	DEL NO	23/06/2020	23/06/2023	3.5 Tasa TIIE		174,865.06											
BANCO DEL BAJIO, S.A.	DEL NO	26/06/2020	26/06/2023	3.5 Tasa TIIE		88,126.44											
BANCO DEL BAJIO, S.A.	DEL NO	29/06/2020	29/06/2023	3.5 Tasa TIIE		240,720.24											
BANCO DEL BAJIO, S.A.	DEL NO	30/06/2020	30/06/2023	3.5 Tasa TIIE		77,321.23											
BANCO DEL BAJIO, S.A.	DEL NO	01/07/2020	01/07/2023	3.5 Tasa TIIE		116,488.59											
BANCO DEL BAJIO, S.A.	DEL NO	06/07/2020	06/07/2023	3.5 Tasa TIIE		503,315.01											
BANCO DEL BAJIO, S.A.	DEL NO	07/07/2020	07/07/2023	3.5 Tasa TIIE		634,430.73											
BANCO DEL BAJIO, S.A.	DEL NO	08/07/2020	08/07/2023	3.5 Tasa TIIE		174,75											

						0.42												
BANCO DEL BAJIO, S.A.	DEL NO	09/07/2020	09/07/2023	3.5 Tasa TIIE		244,89 0.27												
BANCO DEL BAJIO, S.A.	DEL NO	10/07/2020	10/07/2023	3.5 Tasa TIIE		266,46 0.83												
BANCO DEL BAJIO, S.A.	DEL NO	13/07/2020	13/07/2023	3.5 Tasa TIIE		212,25 2.05												
BANCO DEL BAJIO, S.A.	DEL NO	17/07/2020	17/07/2023	3.5 Tasa TIIE		838,22 8.34												
BANCO DEL BAJIO, S.A.	DEL NO	20/07/2020	20/07/2023	3.5 Tasa TIIE		305,88 0.82												
BANCO DEL BAJIO, S.A.	DEL NO	23/07/2020	23/07/2023	3.5 Tasa TIIE		197,20 1.17												
BANCO DEL BAJIO, S.A.	DEL NO	27/07/2020	27/07/2023	3.5 Tasa TIIE		99,013. 24												
BANCO DEL BAJIO, S.A.	DEL NO	28/07/2020	28/07/2023	3.5 Tasa TIIE		254,36 7.62												
BANCO DEL BAJIO, S.A.	DEL NO	30/07/2020	30/07/2023	3.5 Tasa TIIE		91,899. 53												
BANCO DEL BAJIO, S.A.	DEL NO	03/08/2020	03/08/2023	3.5 Tasa TIIE		127,20 7.09												
BANCO DEL BAJIO, S.A.	DEL NO	04/08/2020	04/08/2023	3.5 Tasa TIIE		208,44 1.41												
BANCO DEL BAJIO, S.A.	DEL NO	05/08/2020	05/08/2023	3.5 Tasa TIIE		152,41 7.56												
BANCO DEL BAJIO, S.A.	DEL NO	06/08/2020	06/08/2023	3.5 Tasa TIIE		188,76 8.02												
BANCO DEL BAJIO, S.A.	DEL NO	07/08/2020	07/08/2023	3.5 Tasa TIIE		692,80 7.20												
BANCO DEL BAJIO, S.A.	DEL NO	10/08/2020	10/08/2023	3.5 Tasa TIIE		749,23 2.36												
BANCO DEL BAJIO, S.A.	DEL NO	11/08/2020	11/08/2023	3.5 Tasa TIIE		119,01												

						2.96												
BANCO DEL BAJIO, S.A.	DEL NO	13/08/2020	13/08/2023	3.5 Tasa TIIE		112,76 9.29												
BANCO DEL BAJIO, S.A.	DEL NO	17/08/2020	17/08/2023	3.5 Tasa TIIE		915,35 8.53												
BANCO DEL BAJIO, S.A.	DEL NO	19/08/2020	19/08/2023	3.5 Tasa TIIE		114,72 2.13												
BANCO DEL BAJIO, S.A.	DEL NO	20/08/2020	20/08/2023	3.5 Tasa TIIE		219,30 4.04												
BANCO DEL BAJIO, S.A.	DEL NO	24/08/2020	24/08/2023	3.5 Tasa TIIE		215,34 6.48												
BANCO DEL BAJIO, S.A.	DEL NO	26/08/2020	26/08/2023	3.5 Tasa TIIE		102,65 0.91												
BANCO DEL BAJIO, S.A.	DEL NO	28/08/2020	28/08/2023	3.5 Tasa TIIE		283,24 5.86												
BANCO DEL BAJIO, S.A.	DEL NO	31/08/2020	31/08/2023	3.5 Tasa TIIE		100,35 5.50												
BANCO DEL BAJIO, S.A.	DEL NO	01/09/2020	01/09/2023	3.5 Tasa TIIE		134,68 9.86												
BANCO DEL BAJIO, S.A.	DEL NO	04/09/2020	04/09/2023	3.5 Tasa TIIE		230,57 4.58												
BANCO DEL BAJIO, S.A.	DEL NO	07/09/2020	07/09/2023	3.5 Tasa TIIE		1,125,2 27.44												
BANCO DEL BAJIO, S.A.	DEL NO	08/09/2020	08/09/2023	3.5 Tasa TIIE		202,05 5.10												
BANCO DEL BAJIO, S.A.	DEL NO	09/09/2020	09/09/2023	3.5 Tasa TIIE		283,15 4.31												
BANCO DEL BAJIO, S.A.	DEL NO	10/09/2020	10/09/2023	3.5 Tasa TIIE		330,13 1.62												
BANCO DEL BAJIO, S.A.	DEL NO	11/09/2020	11/09/2023	3.5 Tasa TIIE		129,51 4.21												
BANCO DEL BAJIO, S.A.	DEL NO	17/09/2020	17/09/2023	3.5 Tasa TIIE		229,08												

						6.35											
BANCO DEL BAJIO, S.A.	NO	21/09/ 2020	21/09 /2023	3.5 Tasa TIIE		363,49 9.14											
BANCO DEL BAJIO, S.A.	NO	23/09/ 2020	23/09 /2023	3.5 Tasa TIIE		228,01 3.92											
BANCO DEL BAJIO, S.A.	NO	28/09/ 2020	28/09 /2023	3.5 Tasa TIIE		426,28 0.25											
BANCO DEL BAJIO, S.A.	NO	30/09/ 2020	30/09 /2023	3.5 Tasa TIIE		109,21 0.38											
BANCO DEL BAJIO, S.A.	NO	01/10/ 2020	01/10 /2023	3.5 Tasa TIIE		146,12 1.95											
BANCO DEL BAJIO, S.A.	NO	05/10/ 2020	05/10 /2023	3.5 Tasa TIIE		425,22 5.95											
BANCO DEL BAJIO, S.A.	NO	06/10/ 2020	06/10 /2023	3.5 Tasa TIIE		216,83 6.56											
BANCO DEL BAJIO, S.A.	NO	07/10/ 2020	07/10 /2023	3.5 Tasa TIIE		828,81 5.41											
BANCO DEL BAJIO, S.A.	NO	08/10/ 2020	08/10 /2023	3.5 Tasa TIIE		219,20 4.90											
BANCO DEL BAJIO, S.A.	NO	09/10/ 2020	09/10 /2023	3.5 Tasa TIIE		307,18 7.58											
BANCO DEL BAJIO, S.A.	NO	12/10/ 2020	12/10 /2023	3.5 Tasa TIIE		498,65 9.14											
BANCO DEL BAJIO, S.A.	NO	13/10/ 2020	13/10 /2023	3.5 Tasa TIIE		129,53 7.31											
BANCO DEL BAJIO, S.A.	NO	19/10/ 2020	19/10 /2023	3.5 Tasa TIIE		250,77 3.87											
BANCO DEL BAJIO, S.A.	NO	20/10/ 2020	20/10 /2023	3.5 Tasa TIIE		251,91 3.13											
BANCO DEL BAJIO, S.A.	NO	23/10/ 2020	23/10 /2023	3.5 Tasa TIIE		258,02 5.25											
BANCO DEL BAJIO, S.A.	NO	26/10/ 2020	26/10 /2023	3.5 Tasa TIIE		124,60											

						0.00											
BANCO DEL BAJIO, S.A.	DEL NO	28/10/2020	28/10/2023	3.5 Tasa TIIE		337,86 1.43											
BANCO DEL BAJIO, S.A.	DEL NO	30/10/2020	30/10/2023	3.5 Tasa TIIE		118,47 9.85											
BANCO DEL BAJIO, S.A.	DEL NO	06/11/2020	06/11/2023	3.5 Tasa TIIE		852,71 4.10											
BANCO DEL BAJIO, S.A.	DEL NO	13/11/2020	13/11/2023	3.5 Tasa TIIE		2,145,7 87.98											
BANCO DEL BAJIO, S.A.	DEL NO	20/11/2020	20/11/2023	3.5 Tasa TIIE		435,81 7.66											
BANCO DEL BAJIO, S.A.	DEL NO	27/11/2020	27/11/2023	3.5 Tasa TIIE		420,38 9.82											
BANCO DEL BAJIO, S.A.	DEL NO	03/12/2020	03/12/2023	3.5 Tasa TIIE		3,025,6 29.85											
BANCO DEL BAJIO, S.A.	DEL NO	04/12/2020	04/12/2023	3.5 Tasa TIIE		954,09 2.26											
BANCO DEL BAJIO, S.A.	DEL NO	11/12/2020	11/12/2023	3.5 Tasa TIIE		2,844,8 50.00											
BANCO DEL BAJIO, S.A.	DEL NO	18/12/2020	18/12/2023	3.5 Tasa TIIE		386,19 9.37											
BANCO DEL BAJIO, S.A.	DEL NO	24/12/2020	24/12/2023	3.5 Tasa TIIE		609,66 2.17											
BANCO DEL BAJIO, S.A.	DEL NO	04/01/2021	04/01/2024	3.5 Tasa TIIE			1,275,8 05.17										
BANCO DEL BAJIO, S.A.	DEL NO	11/01/2021	11/01/2024	3.5 Tasa TIIE			2,773,4 63.24										
BANCO DEL BAJIO, S.A.	DEL NO	18/01/2021	18/01/2024	3.5 Tasa TIIE			415,828 .46										
BANCO DEL BAJIO, S.A.	DEL NO	25/01/2021	25/01/2024	3.5 Tasa TIIE			663,559 .41										
BANCO DEL BAJIO, S.A.	DEL NO	02/02/2021	02/02/2024	3.5 Tasa TIIE			902,465										

							.09											
BANCO DEL BAJIO, S.A.	NO	08/02/2021	08/02/2024	3.5 Tasa TIIE			2,288,085.48											
BANCO DEL BAJIO, S.A.	NO	15/02/2021	15/02/2024	3.5 Tasa TIIE			1,225,931.17											
BANCO DEL BAJIO, S.A.	NO	01/03/2021	01/03/2024	3.5 Tasa TIIE			1,890,554.40											
BANCO DEL BAJIO, S.A.	NO	08/03/2021	08/03/2024	3.5 Tasa TIIE			2,480,047.27											
BANCO DEL BAJIO, S.A.	NO	16/03/2021	16/03/2024	3.5 Tasa TIIE			1,314,766.86											
BANCO DEL BAJIO, S.A.	NO	22/03/2021	22/03/2024	3.5 Tasa TIIE			579,901.99											
BANCO DEL BAJIO, S.A.	NO	29/03/2021	29/03/2024	3.5 Tasa TIIE			977,833.16											
BANCO DEL BAJIO, S.A.	NO	06/04/2021	06/04/2024	3.5 Tasa TIIE			1,175,564.36											
BANCO DEL BAJIO, S.A.	NO	12/04/2021	12/04/2024	3.5 Tasa TIIE			2,959,467.40											
BANCO DEL BAJIO, S.A.	NO	22/03/2022	19/04/2024	3.5 Tasa TIIE			689,770.80											
BANCO DEL BAJIO, S.A.	NO	30/03/2022	30/04/2024	3.5 Tasa TIIE			1,263,215.88											
BANCO DEL BAJIO, S.A.	NO	10/03/2022	10/05/2024	3.5 Tasa TIIE			3,779,236.28											
BANCO DEL BAJIO, S.A.	NO	17/03/2022	17/05/2024	3.5 Tasa TIIE			986,175.07											
BANCO DEL BAJIO, S.A.	NO	24/03/2022	24/05/2024	3.5 Tasa TIIE			676,171.95											
BANCO DEL BAJIO, S.A.	NO	31/03/2022	31/05/2024	3.5 Tasa TIIE			910,788.59											
BANCO DEL BAJIO, S.A.	NO	07/03/2022	07/06/2024	3.5 Tasa TIIE			1,661,3											

							82.15										
BANCO DEL BAJIO, S.A.	NO	14/03/2022	14/06/2024	3.5 Tasa TIIE			2,104,505.83										
BANCO DEL BAJIO, S.A.	NO	22/03/2022	21/06/2024	3.5 Tasa TIIE			778,014.52										
BANCO DEL BAJIO, S.A.	NO	28/03/2022	28/06/2024	3.5 Tasa TIIE			926,596.83										
BANCO DEL BAJIO, S.A.	NO	07/03/2022	05/07/2024	3.5 Tasa TIIE			1,189,694.48										
BANCO DEL BAJIO, S.A.	NO	14/03/2022	12/07/2024	3.5 Tasa TIIE			2,523,914.91										
BANCO DEL BAJIO, S.A.	NO	22/03/2022	19/07/2024	3.5 Tasa TIIE			884,127.34										
BANCO DEL BAJIO, S.A.	NO	26/03/2022	26/07/2024	3.5 Tasa TIIE			718,220.19										
BANCO DEL BAJIO, S.A.	NO	02/03/2022	02/08/2024	3.5 Tasa TIIE			1,191,232.47										
BANCO DEL BAJIO, S.A.	NO	09/03/2022	09/08/2024	3.5 Tasa TIIE			2,286,952.58										
BANCO DEL BAJIO, S.A.	NO	16/03/2022	16/08/2024	3.5 Tasa TIIE			1,330,946.90										
BANCO DEL BAJIO, S.A.	NO	23/03/2022	23/08/2024	3.5 Tasa TIIE			976,378.52										
BANCO DEL BAJIO, S.A.	NO	31/03/2022	31/08/2024	3.5 Tasa TIIE			1,142,192.08										
BANCO DEL BAJIO, S.A.	NO	07/03/2022	06/09/2024	3.5 Tasa TIIE			1,473,388.78										
BANCO DEL BAJIO, S.A.	NO	14/03/2022	13/09/2024	3.5 Tasa TIIE			2,544,439.43										
BANCO DEL BAJIO, S.A.	NO	22/03/2022	20/09/2024	3.5 Tasa TIIE			791,959.49										
BANCO DEL BAJIO, S.A.	NO	27/03/2022	27/09/2024	3.5 Tasa TIIE			581,200										

							.10											
BANCO DEL BAJIO, S.A.	NO	04/03/2022	04/10/2024	3.5 Tasa TIIE			1,930,768.41											
BANCO DEL BAJIO, S.A.	NO	11/03/2022	11/10/2024	3.5 Tasa TIIE			2,678,999.02											
BANCO DEL BAJIO, S.A.	NO	18/03/2022	18/10/2024	3.5 Tasa TIIE			1,087,181.56											
BANCO DEL BAJIO, S.A.	NO	25/03/2022	25/10/2024	3.5 Tasa TIIE			701,120.40											
BANCO DEL BAJIO, S.A.	NO	01/03/2022	01/11/2024	3.5 Tasa TIIE			1,370,589.28											
BANCO DEL BAJIO, S.A.	NO	08/03/2022	08/11/2024	3.5 Tasa TIIE			2,162,203.31											
BANCO DEL BAJIO, S.A.	NO	16/03/2022	16/11/2024	3.5 Tasa TIIE			2,263,472.23											
BANCO DEL BAJIO, S.A.	NO	22/03/2022	22/11/2024	3.5 Tasa TIIE			763,710.47											
BANCO DEL BAJIO, S.A.	NO	29/03/2022	29/11/2024	3.5 Tasa TIIE			1,063,915.55											
BANCO DEL BAJIO, S.A.	NO	07/03/2022	06/12/2024	3.5 Tasa TIIE			1,844,254.31											
BANCO DEL BAJIO, S.A.	NO	14/03/2022	13/12/2024	3.5 Tasa TIIE			3,017,785.93											
BANCO DEL BAJIO, S.A.	NO	22/03/2022	20/12/2024	3.5 Tasa TIIE			992,341.08											
BANCO DEL BAJIO, S.A.	NO	03/03/2022	03/01/2025	3.5 Tasa TIIE				1,808,077.01										
BANCO DEL BAJIO, S.A.	NO	10/03/2022	10/01/2025	3.5 Tasa TIIE				3,350,235.63										
BANCO DEL BAJIO, S.A.	NO	17/03/2022	17/01/2025	3.5 Tasa TIIE				1,645,660.77										
BANCO DEL BAJIO, S.A.	NO	24/03/2022	24/01/2025	3.5 Tasa TIIE				896,738.56										
BANCO DEL BAJIO, S.A.	NO	31/03/2022	31/01/2025	3.5 Tasa				1,061,0										

				TIIE				76.28									
BANCO DEL BAJIO, S.A.	NO	07/03/2022	07/02/2025	3.5 Tasa TIIE				1,043,577.36									
BANCO DEL BAJIO, S.A.	NO	14/03/2022	14/02/2025	3.5 Tasa TIIE				3,946,921.49									
BANCO DEL BAJIO, S.A.	NO	22/03/2022	21/02/2025	3.5 Tasa TIIE				1,100,644.72									
BANCO DEL BAJIO, S.A.	NO	28/03/2022	28/02/2025	3.5 Tasa TIIE				1,492,337.19									
BANCO DEL BAJIO, S.A.	NO	07/03/2022	07/03/2025	3.5 Tasa TIIE				2,097,827.58									
BANCO DEL BAJIO, S.A.	NO	14/03/2022	14/03/2025	3.5 Tasa TIIE				3,038,969.41									
INTERCAM BANCO, S.A.	NO	08/04/2020	08/04/2025	5 Tasa TIIE				34,259,259.19									
INTERCAM BANCO, S.A.	NO	09/12/2021	07/06/2022	4.5 Tasa TIIE	50,000,000.00												
INTERCAM BANCO, S.A.	NO	17/01/2022	01/07/2022	4.5 Tasa TIIE	50,000,000.00												
WORLDBUSINESS CAPITAL INC, (WBC)	SI	03/05/2016	20/06/2024	6.77 Tasa FIJA													99,316,000.00
BANCOPPEL, S.A. INSTITUCION DE BANCA MÚLTIPLE	NO	01/08/2021	17/02/2025	3.5 Tasa TIIE				162,142,231.00									
BANCOPPEL, S.A. INSTITUCION DE BANCA MÚLTIPLE	NO	06/11/2020	01/07/2024	3.5 Tasa TIIE				5,792,815.00									
BANCOPPEL, S.A. INSTITUCION DE BANCA MÚLTIPLE	NO	25/06/2021	25/06/2026	3.5 Tasa TIIE													127,500,000.00
SCOTIABANK INVERLAT, S.A. INSTITUCION DE BANCA MÚLTIPLE	NO	04/01/2022	01/07/2022	1.7 Tasa TIIE	100,000,000.00												
BANCO REGIONAL DE MONTERREY, S.A. INST. DE BANCA MÚLTIPLE	NO	16/04/2019	11/04/2022	3.65 Tasa TIIE				2,777,777.78									
BANCO REGIONAL DE MONTERREY, S.A. INST. DE BANCA MÚLTIPLE	NO	16/06/2020	11/04/2022	3.65 Tasa TIIE				2,777,777.78									

BANCO REGIONAL DE MONTERREY, S.A. INST. DE BANCA MULTIPLE	NO	16/07/2020	11/04/2022	3.65 Tasa TIIE	2,777,777.78													
BANCO REGIONAL DE MONTERREY, S.A. INST. DE BANCA MULTIPLE	NO	16/08/2020	11/04/2022	3.65 Tasa TIIE	2,777,777.78													
BANCO REGIONAL DE MONTERREY, S.A. INST. DE BANCA MULTIPLE	NO	16/09/2020	11/04/2022	3.65 Tasa TIIE	2,777,777.78													
BANCO DE CREDITO E INVERSIONES, S.A. MIAMI BRANCH	SI	11/06/2019	30/06/2022	2.5 Tasa LIB OR 90								24,829,000.00						
BANCO SANTANDER, S.A.	NO	29/09/2021	29/09/2024	3.62 Tasa TIIE		141,666,666.68												
BANCO SANTANDER, S.A.	NO	12/01/2022	12/01/2025	3.62 Tasa TIIE			13,316,666.66											
UNICCO	NO	06/03/2020	23/02/2025	5 Tasa TIIE			32,806,445.10											
UNICCO	NO	30/11/2020	23/04/2024	5 Tasa TIIE		3,686,497.18												
HSBC, MEXICO SA DE CV	NO	28/08/2019	08/02/2024	3.65 Tasa TIIE		90,000,000.00												
HSBC, MEXICO SA DE CV	NO	09/09/2019	08/02/2024	3.65 Tasa TIIE		160,000,000.00												
ELEMENT FLEET	NO	28/10/2020	01/11/2022	9.15 Tasa FIJ A	35,378,204.83													
ELEMENT FLEET	NO	10/12/2020	01/04/2023	9.15 Tasa FIJ A		4,081,020.80												
ELEMENT FLEET	NO	18/03/2021	01/03/2023	9.15 Tasa FIJ A		8,064,687.98												
ELEMENT FLEET	NO	18/06/2021	01/07/2023	9.15 Tasa FIJ A		7,553,759.92												
ELEMENT FLEET	NO	30/09/2021	01/10/2025	9.92 Tasa FIJ A			5,473,474.00											

Evento relevante (Reporte) - MERCFIN

Fecha - 2022-03-31

ELEMENT FLEET	NO	27/11/2021	01/12/2025	10.4 Tasa FIJ A				83,062,666.58									
ELEMENT FLEET	NO	09/12/2021	01/01/2026	10.4 Tasa FIJ A				12,170,486.83									
ELEMENT FLEET	NO	18/01/2022	01/02/2026	10.4 Tasa FIJ A				23,287,362.01									
FINANCE IN MOTION GMBH (ECO BUSINESS FUND)	SI	18/08/2021	15/06/2026	4.86 Tasa TIIE				298,294,500.00									
CORPORACION INTERAMERICANA DE INVERSIONES (AHORA BID INVEST)	SI	06/11/2020	15/09/2024	9.25 Tasa TIIE			266,666,666.69										
BANCO BANCREA, S.A., INSTITUCION DE BANCA MULTIPLE.	NO	02/12/2021	02/12/2026	4 Tasa TIIE				94,999,999.99									
DEG-DEUTSCHE INVESTITIONS-UND ENTWICKLUNGSGESELLSHAFT MBH	SI	22/12/2021	15/03/2027	4.7 Tasa TIIE				414,674,000.00									
PROVISION INTERESES	NO						37,083,905.00										
TOTAL							1,202,721,172.49	701,314,815.80	2,658,839,473.87	1,703,271,122.35	1,139,656,884.32	1,460,860,174.33	24,829,000.00	-	99,316,000.00	-	-
Otros bancarios																	
TOTAL																	
Total bancarios																	
	Institución Extranjera (Si/No)	Fecha de firma/contrato	Fecha de vencimiento	Tasa de interés y/o sobretasa	Denominación [eje]												
					Moneda nacional [miembro]							Moneda extranjera [miembro]					

					Intervalo de tiempo [eje]					Intervalo de tiempo [eje]							
					Año actual [miembro]	Hasta 1 año [miembro]	Hasta 2 años [miembro]	Hasta 3 años [miembro]	Hasta 4 años [miembro]	Hasta 5 años o más [miembro]	Año actual [miembro]	Hasta 1 año [miembro]	Hasta 2 años [miembro]	Hasta 3 años [miembro]	Hasta 4 años [miembro]	Hasta 5 años o más [miembro]	
Bursátiles y colocaciones privadas [sinopsis]																	
Bursátiles listadas en bolsa (quirografarios)																	
COLOCACION EN MERCADO DE VALORES C.P.	NO	22/04/2021	21/04/2022	1.3 Tasa TIIE	59,300,000.00												
COLOCACION EN MERCADO DE VALORES C.P.	NO	03/06/2021	02/06/2022	1.3 Tasa TIIE	60,000,000.00												
COLOCACION EN MERCADO DE VALORES C.P.	NO	15/07/2021	14/07/2022	1.3 Tasa TIIE	142,145,000.00												
COLOCACION EN MERCADO DE VALORES C.P.	NO	12/08/2021	11/08/2022	1.3 Tasa TIIE	62,187,500.00												
COLOCACION EN MERCADO DE VALORES C.P.	NO	25/11/2021	12/05/2022	1 Tasa TIIE	150,000,000.00												
TOTAL					473,632,500.00	-	-	-	-	-	-	-	-	-	-	-	-
Bursátiles listadas en bolsa (con garantía)																	
TOTAL																	
Colocaciones privadas (quirografarios)																	
TOTAL																	
Colocaciones privadas (con garantía)																	

garantía)															
TOTAL															
Total bursátiles listados en bolsa y colocaciones privadas															
	Institución Extranjera (Si/No)	Fecha de firma/contrato	Fecha de vencimiento	Tasa de interés y/o sobretasa	Denominación [ej]						Moneda				
					nacional [miembro]						extranjera [miembro]				
					Intervalo de tiempo [ej]						Intervalo de tiempo [ej]				
					Año actual [miembro]	Hasta 1 año [miembro]	Hasta 2 años [miembro]	Hasta 3 años [miembro]	Hasta 4 años [miembro]	Hasta 5 años o más [miembro]	Año actual [miembro]	Hasta 1 año [miembro]	Hasta 2 años [miembro]	Hasta 3 años [miembro]	Hasta 4 años [miembro]
Otros pasivos circulantes y no circulantes con costo [sinopsis]															
Otros pasivos circulantes y no circulantes con costo															
TOTAL															
Total otros pasivos circulantes y no circulantes con costo															
	Institución Extranjera (Si/No)	Fecha de firma/contrato	Fecha de vencimiento	Tasa de interés y/o sobretasa	Denominación [ej]						Moneda				
					nacional [miembro]						extranjera [miembro]				

					[miembro]						[miembro]					
					Intervalo de tiempo [ej]						Intervalo de tiempo [ej]					
					Año actual [miembro]	Hasta 1 año [miembro]	Hasta 2 años [miembro]	Hasta 3 años [miembro]	Hasta 4 años [miembro]	Hasta 5 años o más [miembro]	Año actual [miembro]	Hasta 1 año [miembro]	Hasta 2 años [miembro]	Hasta 3 años [miembro]	Hasta 4 años [miembro]	Hasta 5 años o más [miembro]
Proveedores [sinopsis]																
Pr																
oveedores																
TOTAL																
Total proveedores																
	Institución Extranjera (Si/No)	Fecha de firma/contrato	Fecha de vencimiento	Tasa de interés y/o sobretasa	Denominación [ej]											
					Moneda nacional [miembro]					Moneda extranjera [miembro]						
					Intervalo de tiempo [ej]					Intervalo de tiempo [ej]						
					Año actual [miembro]	Hasta 1 año [miembro]	Hasta 2 años [miembro]	Hasta 3 años [miembro]	Hasta 4 años [miembro]	Hasta 5 años o más [miembro]	Año actual [miembro]	Hasta 1 año [miembro]	Hasta 2 años [miembro]	Hasta 3 años [miembro]	Hasta 4 años [miembro]	Hasta 5 años o más [miembro]
Otros pasivos circulantes y no circulantes sin costo [sinopsis]																
Otros pasivos circulantes y no circulantes sin costo																
TOTAL																
Total otros pasivos																

Evento relevante (Reporte) - MERCFIN

Fecha - 2022-03-31

circulantes y no circulantes sin costo																
Total de créditos					1,676,3 53,672. 49	701,31 4,815.8 0	2,658,8 39,473. 87	1,703,2 71,122. 35	1,139,6 56,884. 32	1,460,8 60,174. 33	24,82 9,000. 00	-	99,31 6,000. 00	-	-	-

Pasivos Bursátiles	473,632,500.00
Prestamos Bancarios y Otros Organismos	8,990,808,643.00
Corto Plazo	2,983,804,864.00
Largo Plazo	6,007,003,779.00
Total Pasivos	9,464,441,143.00

LA EMPRESA

Con más de 29 años de experiencia, Mercader Financial, S.A. SOFOM ER ("Mercader") es una empresa mexicana que nace de la necesidad que tienen los transportistas de contar con mejores opciones para satisfacer sus requerimientos de adquisición de equipo de transporte, ofreciendo soluciones integrales de arrendamiento capitalizable y operativo.

Se especializa en celebrar contratos de arrendamiento de autobuses Dina con empresas principalmente del sector de transporte urbano, suburbano y foráneo, así como el desarrollar el crecimiento de cadenas de valor a sectores industriales relacionados con el grupo industrial al que pertenece, ofreciendo servicios y soluciones financieras a nuestros clientes, con productos como son arrendamiento capitalizable, factoraje, crédito simple, refaccionario y habilitación y avío entre otros. Actualmente Mercader se encuentra en una etapa de crecimiento debido a las eficiencias y a la experiencia en el mercado en el que opera. Dicho crecimiento se ha sustentado en la participación en diferentes servicios financieros, que permiten atender a diferentes sectores industriales, comerciales y de servicios, lo cual se ha dado tanto de manera orgánica como por medio de capitalizaciones a través de procesos de fusión y alianzas estratégicas.

CONTACTO RELACIÓN CON INVERSIONISTAS

Tel: 55-52792874
E-mail: francisco.deaquino@mercader.mx
Página web: www.mercader.mx
Dirección: Av. Presidente Masaryk No. 473,
Col. Polanco III Sección,
Ciudad de México, C.P. 11540

INDICADORES FINANCIEROS

Este comunicado puede contener en las declaraciones ciertas estimaciones. Estas declaraciones se basan en la visión actual de la administración de Mercader Financiamiento, S.A. SOFOM, ER., están sujetas a varios riesgos e incertidumbres. La información está basada en varias suposiciones y factores, por lo que cualquier cambio en estos supuestos podría cambiar los resultados reales futuros de la Sociedad.
